

PEPSICO INC. FUTURE (PEPF) - EUX/202306

02.06.2023 18:32:00

Kurs
184,2314 USDDifferenz  1,35% (2,45)

Stammdaten

Symbol	PEPFM23
Börse	Eurex
Währung	USD
Wertpapierkategorie	Future
Basiswert	PEPSICO INC.
Fälligkeit	06-2023
Kontraktgröße	100

Marktdaten

Geld (Volumen)	- USD (-)
Brief (Volumen)	- USD (-)
Eröffnung	184,2314 USD
Hoch	184,2314 USD
Tief	184,2314 USD
Schluss Vortag	181,7776 USD
Basiswert	PEPSICO INC.
Kurs Basiswerts (Datum)	184,06 (02.06.23)
Schlusskurs (Datum)	184,23 (02.06.23)
Open Interest	0

Performance und Risiko

	6M	1J	3J
Perf (%)	-2,17%	+11,84%	-
Perf (abs.)	-4,08	+19,51	-
Beta	-	-	-
Volatilität	16,20	16,71	16,87

Futures und Optionen

Zugehörige Futures	-
Zugehörige Optionen	-

5J












Die Wertentwicklung der Vergangenheit lässt keine verlässlichen Rückschlüsse auf die zukünftige Entwicklung eines Finanzinstruments zu.

Quelle: FactSet

Kursdaten

Ø Kurs 5 Tage Ø Volumen 5 Tage (Stk.)	182,4383 USD (0)
Ø Kurs 30 Tage Ø Volumen 30 Tage (Stk.)	188,7436 USD (0)
Ø Kurs 100 Tage Ø Volumen 100 Tage (Stk.)	180,2723 USD (0)
Ø Kurs 250 Tage Ø Volumen 250 Tage	177,5023 USD (0)
Hoch seit 1.1. Datum	194,8843 USD (12.05.2023)
Tief seit 1.1. Datum	169,0594 USD (03.02.2023)
52 Wochen Hoch Datum	194,8843 USD (12.05.2023)
52 Wochen Tief Datum	156,0649 USD (14.06.2022)

Aktuellstes Research

Basiswert	Branchen	Märkte		
Datum			Überschrift	Download
01.06.2023			Aktienempfehlungen Global	
01.06.2023			Global Equity Ratings	
24.05.2023			Global Equity Ratings	
24.05.2023			Aktienempfehlungen Global	
03.05.2023			Global Equity Ratings	