

# UNICREDIT S.P.A (CRIP) - EUX/20230518

06.12.2022 18:44:25

**Kurs**  
12,0536 EUR

**Differenz**  0,81% (0,10)

### Stammdaten

Symbol	CRIPK23
Börse	Eurex
Währung	EUR
Wertpapierkategorie	Future
Basiswert	UNICREDIT SPA
Fälligkeit	05-2023
Kontraktgröße	100

### Marktdaten

Geld (Volumen)	- EUR (-)
Brief (Volumen)	- EUR (-)
Eröffnung	12,0536 EUR
Hoch	12,0536 EUR
Tief	12,0536 EUR
Schluss Vortag	11,9565 EUR
Basiswert	UNICREDIT SPA
Kurs Basiswerts (Datum)	12,51 (06.12.22)
Schlusskurs (Datum)	12,05 (06.12.22)
Open Interest	0

### Performance und Risiko

	6M	1J	3J
Perf (%)	+14,21%	-	-
Perf (abs.)	+1,50	-	-
Beta	-	-	-
Volatilität	40,49	42,11	42,11

### Futures und Optionen

Zugehörige Futures	-
Zugehörige Optionen	-

5J












Die Wertentwicklung der Vergangenheit lässt keine verlässlichen Rückschlüsse auf die zukünftige Entwicklung eines Finanzinstruments zu.  
Quelle: FactSet

### Kursdaten

Ø Kurs 5 Tage   Ø Volumen 5 Tage (Stk.)	12,1464 EUR (0)
Ø Kurs 30 Tage   Ø Volumen 30 Tage (Stk.)	12,4284 EUR (0)
Ø Kurs 100 Tage   Ø Volumen 100 Tage (Stk.)	10,6518 EUR (0)
Ø Kurs 250 Tage   Ø Volumen 250 Tage	- EUR (0)
Hoch seit 1.1.   Datum	13,0289 EUR (22.11.2022)
Tief seit 1.1.   Datum	7,6593 EUR (09.05.2022)
52 Wochen Hoch   Datum	13,0289 EUR (22.11.2022)
52 Wochen Tief   Datum	7,6593 EUR (09.05.2022)

### Aktuellstes Research

Basiswert	Branchen	Märkte		
Datum			Überschrift	Download
28.11.2022			Global Equity Ratings	
28.11.2022			Aktienempfehlungen Global	
18.11.2022			Global Equity Ratings	
18.11.2022			Aktienempfehlungen Global	
31.10.2022			Aktienempfehlungen Global	