

## DISNEY CO., THE WALT FUTURE (DISF) - EUX/202304

27.01.2023 18:44:08

Kurs  
111,2838 USDDifferenz  1,82% (1,99)

## Stammdaten

Symbol	DISFJ23
Börse	Eurex
Währung	USD
Wertpapierkategorie	Future
Basiswert	WALT DISNEY COMPANY (THE)
Fälligkeit	04-2023
Kontraktgröße	-

## Marktdaten

Geld (Volumen)	- USD (-)
Brief (Volumen)	- USD (-)
Eröffnung	111,2838 USD
Hoch	111,2838 USD
Tief	111,2838 USD
Schluss Vortag	109,2986 USD
Basiswert	WALT DISNEY COMPANY (THE)
Kurs Basiswerts (Datum)	108,4703 (30.01.23)
Schlusskurs (Datum)	111,28 (27.01.23)
Open Interest	0

## Performance und Risiko

	6M	1J	3J
Perf (%)	+7,29%	-	-
Perf (abs.)	+7,56	-	-
Beta	-	-	-
Volatilität	41,28	38,48	38,48

## Futures und Optionen

Zugehörige Futures	-
Zugehörige Optionen	-

5J








Die Wertentwicklung der Vergangenheit lässt keine verlässlichen Rückschlüsse auf die zukünftige Entwicklung eines Finanzinstruments zu.

Quelle: FactSet

## Kursdaten

Ø Kurs 5 Tage   Ø Volumen 5 Tage (Stk.)	108,2378 USD (0)
Ø Kurs 30 Tage   Ø Volumen 30 Tage (Stk.)	95,9021 USD (0)
Ø Kurs 100 Tage   Ø Volumen 100 Tage (Stk.)	99,6596 USD (0)
Ø Kurs 250 Tage   Ø Volumen 250 Tage	- USD (0)
Hoch seit 1.1.   Datum	111,2838 USD (27.01.2023)
Tief seit 1.1.   Datum	86,9913 USD (02.01.2023)
52 Wochen Hoch   Datum	145,4819 USD (29.03.2022)
52 Wochen Tief   Datum	86,8568 USD (28.12.2022)

## Aktuellstes Research

Basiswert	Branchen	Märkte	
Datum			Überschrift
30.01.2023			Global Equity Ratings
30.01.2023			Aktienempfehlungen Global
09.01.2023			Global Equity Ratings
09.01.2023			Aktienempfehlungen Global
19.12.2022			Global Equity Ratings