

# UNICREDIT S.P.A. FUTURE (CRIP) - EUX/202304

26.01.2023 18:51:11

**Kurs**  
**15,825** EUR  
 Differenz  2,77% (0,43)

### Stammdaten

Symbol	CRIPJ23
Börse	Eurex
Währung	EUR
Wertpapierkategorie	Future
Basiswert	UNICREDIT SPA
Fälligkeit	04-2023
Kontraktgröße	-

### Marktdaten

Geld (Volumen)	- EUR (-)
Brief (Volumen)	- EUR (-)
Eröffnung	15,825 EUR
Hoch	15,825 EUR
Tief	15,825 EUR
Schluss Vortag	15,3978 EUR
Basiswert	UNICREDIT SPA
Kurs Basiswerts (Datum)	15,736 (26.01.23)
Schlusskurs (Datum)	15,83 (26.01.23)
Open Interest	0

### Performance und Risiko

	6M	1J	3J
Perf (%)	+83,30%	-	-
Perf (abs.)	+7,00	-	-
Beta	-	-	-
Volatilität	32,25	40,40	40,40

### Futures und Optionen

Zugehörige Futures	-
Zugehörige Optionen	-

5J












Die Wertentwicklung der Vergangenheit lässt keine verlässlichen Rückschlüsse auf die zukünftige Entwicklung eines Finanzinstruments zu.  
 Quelle: FactSet

### Kursdaten

Ø Kurs 5 Tage   Ø Volumen 5 Tage (Stk.)	15,000 EUR (0)
Ø Kurs 30 Tage   Ø Volumen 30 Tage (Stk.)	13,583 EUR (0)
Ø Kurs 100 Tage   Ø Volumen 100 Tage (Stk.)	12,075 EUR (0)
Ø Kurs 250 Tage   Ø Volumen 250 Tage	- EUR (0)
Hoch seit 1.1.   Datum	15,398 EUR (25.01.2023)
Tief seit 1.1.   Datum	12,949 EUR (02.01.2023)
52 Wochen Hoch   Datum	15,398 EUR (25.01.2023)
52 Wochen Tief   Datum	7,653 EUR (09.05.2022)

### Aktuellstes Research

Basiswert	Branchen	Märkte		
Datum			Überschrift	Download
09.01.2023			Global Equity Ratings	
09.01.2023			Aktienempfehlungen Global	
19.12.2022			Global Equity Ratings	
19.12.2022			Aktienempfehlungen Global	
28.11.2022			Global Equity Ratings	