

## PEPSICO INC.

ISIN: US7134481081

WKN: 713448108

## Übersicht

28.03.2023 17:30:18

## Kurs

163,00 CHF

Differenz  -1,81% (-3,00)

## Stammdaten

ISIN	US7134481081
Symbol	PEP
Börse	SIX Swiss Exchange
Währung	CHF
Branche	Konsumgüter
Wertpapierkategorie	Aktie
Marktkapitalisierung (Mio)	228.471 EUR
Benchmark	S&P 500

## Marktdaten

Geld (Volumen)	165,00 CHF (55)
Brief (Volumen)	167,00 CHF (55)
Eröffnung	163,00 CHF
Hoch	163,00 CHF
Tief	163,00 CHF
Schluss Vortag	166,00 CHF
VWAP	163,00 CHF
Volumen (Stück)	2
Gehandeltes Volumen	326,00
Trades	1
Letztes Volumen	-

## Futures und Optionen

Zugehörige Futures	15
Zugehörige Optionen	-

## PDF Downloads











Unternehmensreport: PEPSICO INC. 

5J

Die Wertentwicklung der Vergangenheit lässt keine verlässlichen Rückschlüsse auf die zukünftige Entwicklung eines Finanzinstruments zu.

Quelle: FactSet

## Aktuellstes Research

Instrument	Branchen	Märkte	
Datum	Überschrift		Download
28.03.2023		Global Equity Ratings	
28.03.2023		Aktienempfehlungen Global	
16.03.2023		Global Equity Ratings	
16.03.2023		Aktienempfehlungen Global	
10.03.2023		Global Equity Ratings	

## Details

28.03.2023 17:30:18

## Kurs

163,00 CHF

Differenz ▼ -1,81% (-3,00)

## Stammdaten

ISIN	US7134481081
Symbol	PEP
Börse	SIX Swiss Exchange
Währung	CHF
Branche	Konsumgüter
Wertpapierkategorie	Aktie
Marktkapitalisierung (Mio)	228.471 EUR
Benchmark	S&P 500

## Marktdaten

Geld (Volumen)	165,00 CHF (55)
Brief (Volumen)	167,00 CHF (55)
Eröffnung	163,00 CHF
Hoch	163,00 CHF
Tief	163,00 CHF
Schluss Vortag	166,00 CHF
VWAP	163,00 CHF
Volumen (Stück)	2
Gehandeltes Volumen	326,00
Trades	1
Letztes Volumen	-

## Performance und Risiko

	6M	1J	3J
Perf (%)	-5,78%	+6,54%	+50,93%
Perf (abs.)	-10,00	+10,00	+55,00
Beta	0,41	0,49	0,54
Volatilität	51,80	47,83	56,45

5J



Die Wertentwicklung der Vergangenheit lässt keine verlässlichen Rückschlüsse auf die zukünftige Entwicklung eines Finanzinstruments zu.

Quelle: FactSet

## Kursdaten

Ø Kurs 5 Tage   Ø Volumen 5 Tage (Stk.)	160,40 CHF (18)
Ø Kurs 30 Tage   Ø Volumen 30 Tage (Stk.)	158,57 CHF (842)
Ø Kurs 100 Tage   Ø Volumen 100 Tage (Stk.)	138,12 CHF (6.871)
Ø Kurs 250 Tage   Ø Volumen 250 Tage	124,47 CHF (8.289)
Hoch seit 1.1.   Datum	173,00 CHF (10.01.2023)
Tief seit 1.1.   Datum	151,00 CHF (13.03.2023)
52 Wochen Hoch   Datum	176,00 CHF (21.11.2022)
52 Wochen Tief   Datum	151,00 CHF (13.03.2023)

## Alle Börsen für PEPSICO INC.

Börse	Datum	Zeit	Kurs	Gehandeltes Volumen	Trades
Xetra	31.03.2023	17:13	167,74 EUR	0,09	18
Wiener Börse	31.03.2023	09:05	166,14 EUR	0,00	2
Tradegate	31.03.2023	17:25	167,60 EUR	0,25	62
Stuttgart	31.03.2023	17:20	167,64 EUR	0,00	2
SIX Swiss Exchange	28.03.2023	17:30	163,00 CHF	0,00	1
Nasdaq	31.03.2023	17:29	181,75 USD	159,67	17.904
München	31.03.2023	08:00	166,02 EUR	0,00	1

London Stock Exchange	31.03.2023	16:11	182,0001 USD	0,01	10
Hannover	31.03.2023	08:03	166,02 EUR	0,00	1
Hamburg	31.03.2023	08:03	166,02 EUR	0,00	1
Frankfurt	31.03.2023	17:29	167,36 EUR	0,00	5
Euronext Brüssel	17.03.2023	15:11	173,68 USD	0,02	2
Düsseldorf	31.03.2023	16:00	166,78 EUR	0,00	9
Berlin	31.03.2023	08:00	166,02 EUR	0,00	1
BX Swiss	30.03.2023	18:00	166,172 CHF	0,00	1

# Firmenprofil

## Firmenlogo



### Kontaktdetails

PEPSICO INC.

--

700 Anderson Hill Road - 10577 Purchase

Telefon+1-914-253-2000

Fax: +1-914-253-2070

E-mail: -

### PDF Downloads

Unternehmensreport: PEPSICO INC. 

## Firmenprofil

PepsiCo Inc. ist ein Unternehmen mit Sitz in Purchase, USA, das primär im Bereich Lebensmittel- und Tabakproduktion tätig ist. Das Unternehmen wurde im Jahr 1965 gegründet und beschäftigte zum Ende des letzten Geschäftsjahres 315000 Mitarbeiter. Den Vorsitz in der Geschäftsführung hat Ramon Luis Laguarta. Die größten Anteilseigner sind The Vanguard Group, Inc., BlackRock Fund Advisors und SSgA Funds Management, Inc. Der Umsatz des Unternehmens betrug zum Ende des letzten Geschäftsjahres 86.40 Mrd. USD mit einem Gewinn von 8.91 Mrd. USD. Der Umsatz hat sich gegenüber dem vorherigen Geschäftsjahr um 8.7% vergrößert. Die derzeitige Marktkapitalisierung beträgt 248.83 Mrd. USD. Die Angaben zum Geschäftsjahresende beziehen sich auf den 31.12.2022. Die Sektorklassifizierung des Unternehmens basiert auf dem FactSet eigenen RBICS Sektorsystem.

## Vorstandsmitglieder

Daniel Vasella	Member of Board of Directors
David Page	Member of Board of Directors
Shona Brown	Member of Board of Directors
Alberto Weisser	Member of Board of Directors
Cesar Conde	Member of Board of Directors
Darren Walker	Member of Board of Directors
David Lewis	Member of Board of Directors
Dina Dublon	Member of Board of Directors
Edith Cooper	Member of Board of Directors
Hugh Johnston	Member of Board of Directors
Ian Cook	Member of Board of Directors
J. Agbaje	Member of Board of Directors
Michelle Gass	Member of Board of Directors
Robert Pohlrad	Member of Board of Directors
Ramon Laguarta	Vorstandsvorsitzender
David Flavell	Vorstandsmitglied
Eugene Willemsen	Vorstandsmitglied
Hugh F. Johnston	Vorstandsmitglied
Kirk Tanner	Vorstandsmitglied
Marie Gallagher	Vorstandsmitglied

