

PEPSICO INC. FUTURE (PEPF) - EUX/202412

29.05.2023 15:26:06

Kurs
190,1739 USDDifferenz  0,00% (0,00)

Stammdaten

Symbol	PEPFZ24
Börse	Eurex
Währung	USD
Wertpapierkategorie	Future
Basiswert	PEPSICO INC.
Fälligkeit	12-2024
Kontraktgröße	100

Marktdaten

Geld (Volumen)	- USD (-)
Brief (Volumen)	- USD (-)
Eröffnung	190,1739 USD
Hoch	190,1739 USD
Tief	190,1739 USD
Schluss Vortag	190,1739 USD
Basiswert	PEPSICO INC.
Kurs Basiswerts (Datum)	183,58 (26.05.23)
Schlusskurs (Datum)	190,17 (29.05.23)
Open Interest	0

Performance und Risiko

	6M	1J	3J
Perf (%)	+0,91%	+11,78%	-
Perf (abs.)	+1,72	+20,04	-
Beta	-	-	-
Volatilität	16,67	17,32	19,61

Futures und Optionen

Zugehörige Futures	-
Zugehörige Optionen	-

5J












Die Wertentwicklung der Vergangenheit lässt keine verlässlichen Rückschlüsse auf die zukünftige Entwicklung eines Finanzinstruments zu.

Quelle: FactSet

Kursdaten

Ø Kurs 5 Tage Ø Volumen 5 Tage (Stk.)	190,3685 USD (0)
Ø Kurs 30 Tage Ø Volumen 30 Tage (Stk.)	195,3768 USD (0)
Ø Kurs 100 Tage Ø Volumen 100 Tage (Stk.)	186,0119 USD (0)
Ø Kurs 250 Tage Ø Volumen 250 Tage	181,6336 USD (0)
Hoch seit 1.1. Datum	201,0770 USD (12.05.2023)
Tief seit 1.1. Datum	173,8059 USD (03.02.2023)
52 Wochen Hoch Datum	201,0770 USD (12.05.2023)
52 Wochen Tief Datum	156,6745 USD (14.06.2022)

Aktuellstes Research

Basiswert	Branchen	Märkte		
Datum			Überschrift	Download
24.05.2023			Global Equity Ratings	
24.05.2023			Aktienempfehlungen Global	
03.05.2023			Global Equity Ratings	
03.05.2023			Aktienempfehlungen Global	
25.04.2023			Global Equity Ratings	