

E.ON SE

ISIN: DE000ENAG999

WKN: ENAG99

Übersicht

26.05.2023 17:30:00

Kurs

11,155 EUR

Differenz  -0,38% (-0,04)

Stammdaten

ISIN	DE000ENAG999
Symbol	EOAN
Börse	London Stock Exchange European Trade Reporting
Währung	EUR
Branche	Versorger
Wertpapierkategorie	Aktie
Marktkapitalisierung (Mio)	29.236 EUR
Benchmark	DAX KURSINDEX

Marktdaten

Geld (Volumen)	11,04 EUR (25.000)
Brief (Volumen)	11,27 EUR (25.000)
Eröffnung	11,1675 EUR
Hoch	11,1675 EUR
Tief	11,155 EUR
Schluss Vortag	11,1975 EUR
VWAP	11,27 EUR
Volumen (Stück)	203
Gehandeltes Volumen	-
Trades	1
Letztes Volumen	-

Futures und Optionen

Zugehörige Futures	38
Zugehörige Optionen	-

PDF Downloads

Unternehmensreport: E.ON SE 










5J



Die Wertentwicklung der Vergangenheit lässt keine verlässlichen Rückschlüsse auf die zukünftige Entwicklung eines Finanzinstruments zu.

Quelle: FactSet

Aktuellstes Research

Instrument	Branchen	Märkte	
Datum		Überschrift	Download
19.12.2022		Global Equity Ratings	
19.12.2022		Aktienempfehlungen Global	
28.11.2022		Global Equity Ratings	
28.11.2022		Aktienempfehlungen Global	
18.11.2022		Global Equity Ratings	

Details

26.05.2023 17:30:00

Kurs

11,155 EUR

Differenz  -0,38% (-0,04)

Stammdaten

ISIN	DE000ENAG999
Symbol	EOAN
Börse	London Stock Exchange European Trade Reporting
Währung	EUR
Branche	Versorger
Wertpapierkategorie	Aktie
Marktkapitalisierung (Mio)	29.236 EUR
Benchmark	DAX KURSINDEX

Marktdaten

Geld (Volumen)	11,04 EUR (25.000)
Brief (Volumen)	11,27 EUR (25.000)
Eröffnung	11,1675 EUR
Hoch	11,1675 EUR
Tief	11,155 EUR
Schluss Vortag	11,1975 EUR
VWAP	11,27 EUR
Volumen (Stück)	203
Gehandeltes Volumen	-
Trades	1
Letztes Volumen	-

Performance und Risiko

	6M	1J	3J
Perf (%)	+22,43%	+12,59%	+12,46%
Perf (abs.)	+2,04	+1,25	+1,24
Beta	0,52	0,72	0,61
Volatilität	20,23	25,73	23,97

5J



Die Wertentwicklung der Vergangenheit lässt keine verlässlichen Rückschlüsse auf die zukünftige Entwicklung eines Finanzinstruments zu.

Quelle: FactSet

Kursdaten

Ø Kurs 5 Tage Ø Volumen 5 Tage (Stk.)	11,294 EUR (150.034)
Ø Kurs 30 Tage Ø Volumen 30 Tage (Stk.)	11,803 EUR (215.308)
Ø Kurs 100 Tage Ø Volumen 100 Tage (Stk.)	10,806 EUR (96.722)
Ø Kurs 250 Tage Ø Volumen 250 Tage	9,541 EUR (167.793)
Hoch seit 1.1. Datum	12,263 EUR (09.05.2023)
Tief seit 1.1. Datum	9,486 EUR (03.01.2023)
52 Wochen Hoch Datum	12,263 EUR (09.05.2023)
52 Wochen Tief Datum	7,414 EUR (12.10.2022)

Arbitrage Ansichten

Börse 	Datum	Zeit	Kurs	Gehandeltes Volumen	Trades
Xetra	29.05.2023	17:35	11,20 EUR	16,99	1.243
Wiener Börse	29.05.2023	17:32	11,185 EUR	0,00	2
Tradegate	30.05.2023	08:46	11,235 EUR	0,06	11
Stuttgart	30.05.2023	08:45	11,18 EUR	0,00	9
SIX Swiss Exchange	11.11.2022	17:35	17,00 CHF	0,00	1
SIX Swiss Exchange	24.04.2020	17:36	8,90 EUR	0,00	1
Prague Stock Exchange	26.05.2023	11:00	265,50 CZK	0,00	2

München	30.05.2023	08:00	11,225 EUR	0,00	1
London Stock Exchange European Trade Reporting	26.05.2023	17:30	11,155 EUR	0,00	1
Hannover	30.05.2023	08:16	11,195 EUR	0,00	1
Hamburg	30.05.2023	08:16	11,195 EUR	0,00	1
Frankfurt	30.05.2023	08:02	11,20 EUR	0,01	1
FINRA other OTC Issues	25.05.2023	19:26	11,84 USD	0,03	3
Euronext Milan MTF Trading After Hours	21.06.2022	20:03	8,76 EUR	0,00	1
Euronext Milan MTF Global Equity Market	29.05.2023	17:44	11,16 EUR	0,00	1
Euronext Brüssel	29.05.2023	09:42	11,355 EUR	0,00	5
Düsseldorf	30.05.2023	08:10	11,195 EUR	0,00	1
Budapest Stock Exchange	25.05.2023	17:20	4.185,00 HUF	0,08	1
Bucharest Stock Exchange	25.05.2023	14:05	55,26 RON	0,00	1
Berlin	30.05.2023	08:00	11,18 EUR	0,00	1
BX Swiss	25.05.2023	18:53	10,938 CHF	0,00	1

Firmenprofil

Firmenlogo



Kontaktdetails

E.ON SE

--

Bruesseler Platz 1 - 45131 Essen

Telefon+49-201-184-00

Fax: +

E-mail: info@eon.com

PDF Downloads

Unternehmensreport: E.ON SE



Firmenprofil

E.ON SE ist ein Unternehmen mit Sitz in Essen, Deutschland, das primär im Bereich Versorgung tätig ist. Das Unternehmen wurde im Jahr 1929 gegründet und beschäftigte zum Ende des letzten Geschäftsjahres 69378 Mitarbeiter. Den Vorsitz in der Geschäftsführung hat Dr. Leonhard Birnbaum. Die größten Anteilseigner sind RWE AG, Canada Pension Plan Investment Board und Capital Research & Management Co. (Global Investors). Der Umsatz des Unternehmens betrug zum Ende des letzten Geschäftsjahres 115.66 Mrd. EUR mit einem Gewinn von 1.83 Mrd. EUR. Der Umsatz hat sich gegenüber dem vorherigen Geschäftsjahr um 49.5% vergrößert. Die derzeitige Marktkapitalisierung beträgt 29.38 Mrd. EUR. Die Angaben zum Geschäftsjahresende beziehen sich auf den 31.12.2022. Die Sektorklassifizierung des Unternehmens basiert auf dem FactSet eigenen RBICS Sektorsystem.

Vorstandsmitglieder

Leonhard Birnbaum	Vorstandsvorsitzender
Marc Spieker	Vorstandsmitglied
Patrick Lammers	Vorstandsmitglied
Thomas König	Vorstandsmitglied
Victoria Ossadnik	Vorstandsmitglied

Aufsichtsrat

Erich Clementi	Aufsichtsratsvorsitzender
Karen Maria Alida de Segundo	Aufsichtsratsmitglied
Rolf Martin Schmitz	Aufsichtsratsmitglied
Andreas Schmitz	Aufsichtsratsmitglied
Anke Groth	Aufsichtsratsmitglied
Axel Winterwerber	Aufsichtsratsmitglied
Christoph Schmitz	Aufsichtsratsmitglied
Deborah Wilkens	Aufsichtsratsmitglied
Elisabeth Wallbaum	Aufsichtsratsmitglied
Eugen-Gheorghe Luha	Aufsichtsratsmitglied
Ewald Woste	Aufsichtsratsmitglied
Fred Schulz	Aufsichtsratsmitglied
Katja Bauer	Aufsichtsratsmitglied
Klaus Fröhlich	Aufsichtsratsmitglied
Miroslav Pelouch	Aufsichtsratsmitglied
René Pöhls	Aufsichtsratsmitglied
Stefan May	Aufsichtsratsmitglied
Szilvia Pinczésné Márton	Aufsichtsratsmitglied
Ulrich Grillo	Aufsichtsratsmitglied