

UNICREDIT S.P.A (CRIP) - EUX/20221020

05.10.2022 19:02:17

Kurs
10,8105 EUR

Differenz  **-2,31% (-0,26)**

Stammdaten

Symbol	CRIPV22
Börse	Eurex
Währung	EUR
Wertpapierkategorie	Future
Basiswert	UNICREDIT SPA
Fälligkeit	10-2022
Kontraktgröße	100

Marktdaten

Geld (Volumen)	- EUR (-)
Brief (Volumen)	- EUR (-)
Eröffnung	10,8105 EUR
Hoch	10,8105 EUR
Tief	10,8105 EUR
Schluss Vortag	11,0666 EUR
Basiswert	UNICREDIT SPA
Kurs Basiswerts (Datum)	10,808 (05.10.22)
Schlusskurs (Datum)	10,81 (05.10.22)
Open Interest	0

Performance und Risiko

	6M	1J	3J
Perf (%)	+16,76%	+1,23%	-
Perf (abs.)	+1,59	+0,13	-
Beta	-	-	-
Volatilität	45,59	51,34	51,21

Futures und Optionen

Zugehörige Futures	-
Zugehörige Optionen	-

5J












Die Wertentwicklung der Vergangenheit lässt keine verlässlichen Rückschlüsse auf die zukünftige Entwicklung eines Finanzinstruments zu.
Quelle: FactSet

Kursdaten

Ø Kurs 5 Tage Ø Volumen 5 Tage (Stk.)	10,5820 EUR (0)
Ø Kurs 30 Tage Ø Volumen 30 Tage (Stk.)	10,2644 EUR (0)
Ø Kurs 100 Tage Ø Volumen 100 Tage (Stk.)	9,9000 EUR (0)
Ø Kurs 250 Tage Ø Volumen 250 Tage	10,7032 EUR (0)
Hoch seit 1.1. Datum	15,3622 EUR (10.02.2022)
Tief seit 1.1. Datum	8,0120 EUR (09.05.2022)
52 Wochen Hoch Datum	15,3622 EUR (10.02.2022)
52 Wochen Tief Datum	8,0120 EUR (09.05.2022)

Aktuellstes Research

Basiswert	Branchen	Märkte		
Datum			Überschrift	Download
05.10.2022			Global Equity Ratings	
05.10.2022			Aktienempfehlungen Global	
26.09.2022			Global Equity Ratings	
26.09.2022			Aktienempfehlungen Global	
01.09.2022			Global Equity Ratings	