

VISA INC.

ISIN: US92826C8394

WKN: 92826C839

Übersicht

28.09.2023 08:00:29

Kurs
218,50 EURDifferenz  0,28% (0,60)

Stammdaten

ISIN	US92826C8394
Symbol	V
Börse	Hamburg
Währung	EUR
Branche	Software
Wertpapierkategorie	Aktie
Marktkapitalisierung (Mio)	352.423 EUR
Benchmark	S&P 500

Marktdaten

Geld (Volumen)	-
Brief (Volumen)	-
Eröffnung	218,50 EUR
Hoch	218,50 EUR
Tief	218,50 EUR
Schluss Vortag	217,90 EUR
VWAP	-
Volumen (Stück)	0
Gehandeltes Volumen	0,00
Trades	1
Letztes Volumen	0

Futures und Optionen

Zugehörige Futures	15
Zugehörige Optionen	-

PDF Downloads

Unternehmensreport: VISA INC. 

Anzahl zugehöriger Erste Group Produkte

Produkttyp	# Produkte
Aktienanleihen	1







5J



Die Wertentwicklung der Vergangenheit lässt keine verlässlichen Rückschlüsse auf die zukünftige Entwicklung eines Finanzinstruments zu.

Quelle: FactSet

Aktuellstes Research

Instrument	Branchen	Märkte	
Datum		Überschrift	Download
08.09.2023		Global Equity Ratings	
08.09.2023		Aktienempfehlungen Global	
22.08.2023		Global Equity Ratings	
22.08.2023		Aktienempfehlungen Global	
17.08.2023		Global Equity Ratings	

Details

28.09.2023 08:00:29

Kurs

218,50 EUR

Differenz ▲ 0,28% (0,60)

Stammdaten

ISIN	US92826C8394
Symbol	V
Börse	Hamburg
Währung	EUR
Branche	Software
Wertpapierkategorie	Aktie
Marktkapitalisierung (Mio)	352.423 EUR
Benchmark	S&P 500

Marktdaten

Geld (Volumen)	-
Brief (Volumen)	-
Eröffnung	218,50 EUR
Hoch	218,50 EUR
Tief	218,50 EUR
Schluss Vortag	217,90 EUR
VWAP	-
Volumen (Stück)	0
Gehandeltes Volumen	0,00
Trades	1
Letztes Volumen	0

Performance und Risiko

	6M	1J	3J
Perf (%)	+6,51%	+18,34%	+27,96%
Perf (abs.)	+13,35	+33,86	+47,74
Beta	0,80	0,83	0,97
Volatilität	16,28	17,31	23,87

5J



Die Wertentwicklung der Vergangenheit lässt keine verlässlichen Rückschlüsse auf die zukünftige Entwicklung eines Finanzinstruments zu.

Quelle: FactSet

Kursdaten

Ø Kurs 5 Tage Ø Volumen 5 Tage (Stk.)	219,60 EUR (0)
Ø Kurs 30 Tage Ø Volumen 30 Tage (Stk.)	225,09 EUR (38)
Ø Kurs 100 Tage Ø Volumen 100 Tage (Stk.)	216,93 EUR (16)
Ø Kurs 250 Tage Ø Volumen 250 Tage	209,16 EUR (20)
Hoch seit 1.1. Datum	230,60 EUR (04.09.2023)
Tief seit 1.1. Datum	194,88 EUR (02.01.2023)
52 Wochen Hoch Datum	230,60 EUR (04.09.2023)
52 Wochen Tief Datum	181,54 EUR (03.10.2022)

Anzahl zugehöriger Erste Group Produkte

Produkttyp	# Produkte
Aktienanleihen	1

Alle Börsen für VISA INC.

Börse	Datum	Zeit	Kurs	Gehandeltes Volumen	Trades
Xetra	28.09.2023	17:42	219,50 EUR	0,24	101
Wiener Börse	28.09.2023	17:32	219,65 EUR	0,00	3

Tradegate	28.09.2023	22:26	219,30 EUR	1,06	138
Stuttgart	28.09.2023	18:52	219,45 EUR	0,02	8
SIX Swiss Exchange	05.12.2019	17:35	179,50 CHF	0,00	1
SIX Swiss Exchange	13.02.2023	17:35	227,20 USD	0,00	1
NYSE	28.09.2023	22:00	231,66 USD	972,36	71.537
München	28.09.2023	17:52	219,20 EUR	0,01	2
London Stock Exchange	28.09.2023	17:35	220,00 USD	0,13	25
Hannover	28.09.2023	08:00	218,50 EUR	0,00	1
Hamburg	28.09.2023	08:00	218,50 EUR	0,00	1
Frankfurt	28.09.2023	21:50	219,35 EUR	0,08	11
Düsseldorf	28.09.2023	19:30	218,40 EUR	0,00	4
Berlin	28.09.2023	08:01	218,55 EUR	0,00	1
BX Swiss	25.09.2023	18:00	213,976 CHF	0,00	3

Firmenprofil

Firmenlogo



Kontaktdetails

VISA INC.

--

PO Box 8999 - 94128-8999 San Francisco

Telefon+1-650-432-3200

Fax: +

E-mail: -

PDF Downloads

Unternehmensreport: VISA INC.



Firmenprofil

Visa Inc. ist ein Unternehmen mit Sitz in San Francisco, USA, das primär im Bereich Spezialfinanzierungen und Dienstleistungen tätig ist. Das Unternehmen wurde im Jahr 1958 gegründet und beschäftigte zum Ende des letzten Geschäftsjahres 26500 Mitarbeiter. Den Vorsitz in der Geschäftsführung hat Ryan McInerney. Die größten Anteilseigner sind The Vanguard Group, Inc., BlackRock Fund Advisors und SSgA Funds Management, Inc. Der Umsatz des Unternehmens betrug zum Ende des letzten Geschäftsjahres 29.31 Mrd. USD mit einem Gewinn von 14.63 Mrd. USD. Der Umsatz hat sich gegenüber dem vorherigen Geschäftsjahr um 21.6% vergrößert. Die derzeitige Marktkapitalisierung beträgt 474.97 Mrd. USD. Die Angaben zum Geschäftsjahresende beziehen sich auf den 30.09.2022. Die Sektorklassifizierung des Unternehmens basiert auf dem FactSet eigenen RBICS Sektorsystem.

Vorstandsmitglieder

Alfred Kelly	Chairman of Board of Directors
Denise Morrison	Member of Board of Directors
Francisco Javier Fernández-Carbajal	Member of Board of Directors
John Lundgren	Member of Board of Directors
Kermit Crawford	Member of Board of Directors
Linda Rendle	Member of Board of Directors
Lloyd Carney	Member of Board of Directors
Maynard Webb	Member of Board of Directors
Pam Murphy	Member of Board of Directors
Ramon Laguarta	Member of Board of Directors
Teri List-Stoll	Member of Board of Directors
Alfred F. Kelly, Jr.	Vorstandsvorsitzender
Charlotte Hogg	Vorstandsmitglied
Chris Clark	Vorstandsmitglied
Christopher T. Newkirk	Vorstandsmitglied
Jack Forestell	Vorstandsmitglied
Jennifer Grant	Vorstandsmitglied
Julie B. Rottenberg	Vorstandsmitglied
Kelly Mahon Tullier	Vorstandsmitglied
Lynne Biggar	Vorstandsmitglied