

## BANK OF AMERICA CORP.

ISIN: **US0605051046** WKN:  
**060505104**

## Übersicht

30.01.2023 08:26:00

Kurs

32,55 EUR

Differenz  0,51% (0,17)

## Stammdaten

ISIN	US0605051046
Symbol	BAC
Börse	Hannover
Währung	EUR
Branche	Finanzsektor
Wertpapierkategorie	Aktie
Marktkapitalisierung (Mio)	261.018 EUR
Benchmark	S&P 500

## Marktdaten

Geld (Volumen)	-
Brief (Volumen)	-
Eröffnung	32,55 EUR
Hoch	32,55 EUR
Tief	32,55 EUR
Schluss Vortag	32,385 EUR
VWAP	-
Volumen (Stück)	0
Gehandeltes Volumen	0,00
Trades	1
Letztes Volumen	0

## Futures und Optionen

Zugehörige Futures	15
Zugehörige Optionen	-

## PDF Downloads

Unternehmensreport: BANK OF AMERICA CORP. 

## Anzahl zugehöriger Erste Group Produkte

Produkttyp	# Produkte
Aktienanleihen	2








5J



Die Wertentwicklung der Vergangenheit lässt keine verlässlichen Rückschlüsse auf die zukünftige Entwicklung eines Finanzinstruments zu.

Quelle: FactSet

## Aktuellstes Research

Instrument	Branchen	Märkte	
Datum		Überschrift	Download
30.01.2023		Global Equity Ratings	
30.01.2023		Aktienempfehlungen Global	
09.01.2023		Global Equity Ratings	
09.01.2023		Aktienempfehlungen Global	
19.12.2022		Global Equity Ratings	

## Details

30.01.2023 08:26:00

## Kurs

32,55 EUR

Differenz ▲ 0,51% (0,17)

## Stammdaten

ISIN	US0605051046
Symbol	BAC
Börse	Hannover
Währung	EUR
Branche	Finanzsektor
Wertpapierkategorie	Aktie
Marktkapitalisierung (Mio)	261.018 EUR
Benchmark	S&P 500

## Marktdaten

Geld (Volumen)	-
Brief (Volumen)	-
Eröffnung	32,55 EUR
Hoch	32,55 EUR
Tief	32,55 EUR
Schluss Vortag	32,385 EUR
VWAP	-
Volumen (Stück)	0
Gehandeltes Volumen	0,00
Trades	1
Letztes Volumen	0

## Performance und Risiko

	6M	1J	3J
Perf (%)	-0,38%	-20,98%	+9,08%
Perf (abs.)	-0,13	-8,64	+2,71
Beta	0,97	0,97	1,22
Volatilität	27,78	28,86	36,07

5J



Die Wertentwicklung der Vergangenheit lässt keine verlässlichen Rückschlüsse auf die zukünftige Entwicklung eines Finanzinstruments zu.

Quelle: FactSet

## Kursdaten

Ø Kurs 5 Tage   Ø Volumen 5 Tage (Stk.)	31,98 EUR (0)
Ø Kurs 30 Tage   Ø Volumen 30 Tage (Stk.)	31,40 EUR (0)
Ø Kurs 100 Tage   Ø Volumen 100 Tage (Stk.)	33,28 EUR (0)
Ø Kurs 250 Tage   Ø Volumen 250 Tage	34,22 EUR (1)
Hoch seit 1.1.   Datum	32,56 EUR (17.01.2023)
Tief seit 1.1.   Datum	30,77 EUR (20.01.2023)
52 Wochen Hoch   Datum	43,47 EUR (09.02.2022)
52 Wochen Tief   Datum	29,43 EUR (01.07.2022)

## Anzahl zugehöriger Erste Group Produkte

Produkttyp	# Produkte
Aktienanleihen	2

## Alle Börsen für BANK OF AMERICA CORP.

Börse	Datum	Zeit	Kurs	Gehandeltes Volumen	Trades
Xetra	30.01.2023	17:35	32,665 EUR	0,54	102
Wiener Börse	30.01.2023	17:32	32,675 EUR	0,00	2

Tradegate	30.01.2023	22:26	32,56 EUR	0,73	119
Stuttgart	30.01.2023	17:08	32,635 EUR	0,01	5
SIX Swiss Exchange	28.06.2019	17:35	28,22 CHF	0,00	1
SIX Swiss Exchange	28.06.2019	17:35	28,67 USD	0,00	1
NYSE	30.01.2023	22:00	35,30 USD	967,90	108.578
München	30.01.2023	10:40	32,14 EUR	0,03	4
London Stock Exchange	30.01.2023	17:35	35,4525 USD	0,00	9
Hannover	30.01.2023	08:26	32,55 EUR	0,00	1
Hamburg	30.01.2023	14:37	32,375 EUR	0,00	2
Frankfurt	30.01.2023	19:45	32,66 EUR	0,77	52
Düsseldorf	30.01.2023	21:01	32,415 EUR	0,00	11
Berlin	30.01.2023	08:08	32,50 EUR	0,00	1
BX Swiss	25.01.2023	18:00	31,909 CHF	0,01	1

# Firmenprofil

## Firmenlogo



### Kontaktdetails

BANK OF AMERICA CORP.

--

100 North Tryon Street - 28255 Charlotte

Telefon 1-704-386-5681

Fax: 1-704-386-6699

E-mail: -

### PDF Downloads

Unternehmensreport: BANK OF AMERICA CORP.



## Firmenprofil

Bank of America Corp. ist ein Unternehmen mit Sitz in Charlotte, USA, das primär im Bereich Wertpapierdienstleistungen tätig ist. Das Unternehmen wurde im Jahr 1904 gegründet. Den Vorsitz in der Geschäftsführung hat Brian T. Moynihan. Die größten Anteilseigner sind Berkshire Hathaway, Inc. (Investment Management), The Vanguard Group, Inc. und BlackRock Fund Advisors. Der Umsatz des Unternehmens betrug zum Ende des letzten Geschäftsjahres 115.05 Mrd. USD mit einem Gewinn von 27.53 Mrd. USD. Der Umsatz hat sich gegenüber dem vorherigen Geschäftsjahr um 20.1% vergrößert. Die derzeitige Marktkapitalisierung beträgt 284.40 Mrd. USD. Die Angaben zum Geschäftsjahresende beziehen sich auf den 31.12.2022. Die Sektorklassifizierung des Unternehmens basiert auf dem FactSet eigenen RBICS Sektorsystem.

## Vorstandsmitglieder

Frick Bob	Chairman of Board of Directors
Clayton Rose	Member of Board of Directors
Maria Zuber	Member of Board of Directors
Arnold Donald	Member of Board of Directors
Denise Ramos	Member of Board of Directors
Frank Bramble	Member of Board of Directors
José Almeida	Member of Board of Directors
Linda Hudson	Member of Board of Directors
Lionel Nowell	Member of Board of Directors
Michael White	Member of Board of Directors
Monica Lozano	Member of Board of Directors
Pierre de Weck	Member of Board of Directors
R. Yost	Member of Board of Directors
Sharon Allen	Member of Board of Directors
Thomas Woods	Member of Board of Directors
Brian T. Moynihan	Vorstandsvorsitzender
Aditya Bhasin	Vorstandsmitglied
Alastair Borthwick	Vorstandsmitglied
Andy Sieg	Vorstandsmitglied
Aron Levine	Vorstandsmitglied

