

# CATERPILLAR INC

ISIN: **US1491231015** WKN: **149123101**

## Übersicht

**23.01.2023 17:30:41**

**Kurs**  
230,00 CHF

**Differenz** ▲ 6,48% (14,00)

**Stammdaten**

ISIN US1491231015

Symbol CAT

Börse SIX Swiss Exchange

Währung CHF

Branche Industrie

Wertpapierkategorie Aktie

Marktkapitalisierung 104.811 EUR (Mio)

Benchmark S&P 500

**Marktdaten**

Geld (Volumen) 182,00 CHF (40)

Brief (Volumen) 208,00 CHF (40)

Eröffnung 230,00 CHF

Hoch 230,00 CHF

Tief 230,00 CHF

Schluss Vortag 216,00 CHF

VWAP 230,00 CHF

Volumen (Stück) 10

Gehandeltes Volumen 2.300,00

Trades 3

Letztes Volumen -

**Futures und Optionen**

Zugehörige Futures 15

Zugehörige Optionen -

**PDF Downloads**








Unternehmensreport: CATERPILLAR INC 



Die Wertentwicklung der Vergangenheit lässt keine verlässlichen Rückschlüsse auf die zukünftige Entwicklung eines Finanzinstruments zu.

Quelle: FactSet

### Aktuellstes Research

| Instrument   | Branchen  | Märkte                    |   |
|--------------|---|---------------------------|---|
| <b>Datum</b> |   | <b>Überschrift</b>        | <b>Download</b>   |
| 16.03.2023   |  | Global Equity Ratings     |  |
| 16.03.2023   |  | Aktienempfehlungen Global |  |
| 10.03.2023   |  | Global Equity Ratings     |  |
| 10.03.2023   |  | Aktienempfehlungen Global |  |
| 27.02.2023   |  | Global Equity Ratings     |  |

5J

## Details

23.01.2023 17:30:41

## Kurs

230,00 CHF

Differenz ▲ 6,48% (14,00)

## Stammdaten

|                            |                    |
|----------------------------|--------------------|
| ISIN                       | US1491231015       |
| Symbol                     | CAT                |
| Börse                      | SIX Swiss Exchange |
| Währung                    | CHF                |
| Branche                    | Industrie          |
| Wertpapierkategorie        | Aktie              |
| Marktkapitalisierung (Mio) | 104.811 EUR        |
| Benchmark                  | S&P 500            |

## Marktdaten

|                     |                 |
|---------------------|-----------------|
| Geld (Volumen)      | 182,00 CHF (40) |
| Brief (Volumen)     | 208,00 CHF (40) |
| Eröffnung           | 230,00 CHF      |
| Hoch                | 230,00 CHF      |
| Tief                | 230,00 CHF      |
| Schluss Vortag      | 216,00 CHF      |
| VWAP                | 230,00 CHF      |
| Volumen (Stück)     | 10              |
| Gehandeltes Volumen | 2.300,00        |
| Trades              | 3               |
| Letztes Volumen     | -               |

## Performance und Risiko

|             | 6M      | 1J    | 3J      |
|-------------|---------|-------|---------|
| Perf (%)    | +27,07% | -     | +57,53% |
| Perf (abs.) | +49,00  | -     | +84,00  |
| Beta        | 0,84    | 0,89  | 0,91    |
| Volatilität | 102,38  | 90,20 | 112,10  |

5J



Die Wertentwicklung der Vergangenheit lässt keine verlässlichen Rückschlüsse auf die zukünftige Entwicklung eines Finanzinstruments zu.

Quelle: FactSet

## Kursdaten

|   |                         |
|---|-------------------------|
| Ø Kurs 5 Tage   Ø Volumen 5 Tage (Stk.)     | 205,20 CHF (37)         |
| Ø Kurs 30 Tage   Ø Volumen 30 Tage (Stk.)   | 186,73 CHF (2.545)      |
| Ø Kurs 100 Tage   Ø Volumen 100 Tage (Stk.) | 149,36 CHF (2.681)      |
| Ø Kurs 250 Tage   Ø Volumen 250 Tage        | 139,85 CHF (1.863)      |
| Hoch seit 1.1.   Datum                      | 230,00 CHF (23.01.2023) |
| Tief seit 1.1.   Datum                      | 230,00 CHF (23.01.2023) |
| 52 Wochen Hoch   Datum                      | 230,00 CHF (23.01.2023) |
| 52 Wochen Tief   Datum                      | 175,00 CHF (22.02.2022) |

## Arbitrage Ansichten

| Börse              | Datum      | Zeit  | Kurs       | Gehandeltes Volumen | Trades |
|--------------------|------------|-------|------------|---------------------|--------|
| Xetra              | 24.03.2023 | 17:35 | 201,00 EUR | 0,21                | 45     |
| Wiener Börse       | 24.03.2023 | 17:32 | 201,00 EUR | 0,00                | 2      |
| Tradegate          | 24.03.2023 | 22:26 | 203,00 EUR | 0,43                | 81     |
| Stuttgart          | 24.03.2023 | 16:07 | 199,00 EUR | 0,00                | 8      |
| SIX Swiss Exchange | 23.01.2023 | 17:30 | 230,00 CHF | 0,00                | 3      |
| NYSE               | 24.03.2023 | 21:00 | 217,01 USD | 642,82              | 54.366 |
| München            | 24.03.2023 | 08:00 | 203,00 EUR | 0,00                | 1      |

|                       |            |       |          |     |      |    |
|-----------------------|------------|-------|----------|-----|------|----|
| London Stock Exchange | 14.04.2021 | 16:13 | 194,2657 | EUR | 0,00 | 1  |
| Hannover              | 24.03.2023 | 08:59 | 202,00   | EUR | 0,00 | 1  |
| Hamburg               | 24.03.2023 | 08:01 | 203,00   | EUR | 0,00 | 1  |
| Frankfurt             | 24.03.2023 | 16:49 | 199,50   | EUR | 0,03 | 11 |
| Euronext Paris        | 23.03.2023 | 14:43 | 204,00   | EUR | 0,00 | 2  |
| Düsseldorf            | 24.03.2023 | 21:00 | 200,00   | EUR | 0,00 | 13 |
| Berlin                | 24.03.2023 | 16:27 | 199,50   | EUR | 0,00 | 3  |
| BX Swiss              | 08.03.2023 | 18:00 | 232,387  | CHF | 0,01 | 1  |

# Firmenprofil

## Firmenlogo



### Kontaktdetails

CATERPILLAR INC.

--

5205 North O'Connor, Suite 100 - 75039  
Irving

Telefon+1-972-891-7700

Fax: +

E-mail: -

### PDF Downloads

Unternehmensreport: CATERPILLAR  
INC



## Firmenprofil

Caterpillar Inc. ist ein Unternehmen mit Sitz in Irving, USA, das primär im Bereich Industrielle Produktion tätig ist. Das Unternehmen wurde im Jahr 1925 gegründet und beschäftigte zum Ende des letzten Geschäftsjahres 109100 Mitarbeiter. Den Vorsitz in der Geschäftsführung hat Donald James Umpleby. Die größten Anteilseigner sind The Vanguard Group, Inc., SSgA Funds Management, Inc. und Capital Research & Management Co. (World Investors). Der Umsatz des Unternehmens betrug zum Ende des letzten Geschäftsjahres 59.43 Mrd. USD mit einem Gewinn von 6.71 Mrd. USD. Der Umsatz hat sich gegenüber dem vorherigen Geschäftsjahr um 16.6% vergrößert. Die derzeitige Marktkapitalisierung beträgt 112.05 Mrd. USD. Die Angaben zum Geschäftsjahresende beziehen sich auf den 31.12.2022. Die Sektorklassifizierung des Unternehmens basiert auf dem FactSet eigenen RBICS Sektorsystem.

### Vorstandsmitglieder

Susan Schwab Member of Board of Directors

Daniel Dickinson Member of Board of Directors

David Calhoun Member of Board of Directors

David MacLennan Member of Board of Directors

Debra Reed-Klages Member of Board of Directors

Edward Rust Member of Board of Directors

Gerald Johnson Member of Board of Directors

James Fish Member of Board of Directors

Judith Marks Member of Board of Directors

Kelly Ayotte Member of Board of Directors

Rayford Wilkins Member of Board of Directors

D. James Umpleby Vorstandsvorsitzender

Andrew Bonfield Vorstandsmitglied

Anthony D. Fassino Vorstandsmitglied

Bob De Lange Vorstandsmitglied

Cheryl H. Johnson Vorstandsmitglied

Denise Johnson Vorstandsmitglied

Joseph E. Creed Vorstandsmitglied

Suzette M. Long Vorstandsmitglied