

VINCI SA

ISIN:
FR0000125486
 WKN: **12548**

Übersicht

07.05.2021 10:12:59

Kurs

94,99 EUR

Differenz  0,85% (0,80)

Stammdaten

ISIN	FR0000125486
Symbol	DG
Börse	Stuttgart
Währung	EUR
Branche	Bauindustrie
Wertpapierkategorie	Aktie
Marktkapitalisierung (Mio)	53.726 EUR
Benchmark	CAC 40 INDEX

Marktdaten

Geld (Volumen)	95,01 EUR (400)
Brief (Volumen)	95,01 EUR (400)
Eröffnung	95,30 EUR
Hoch	95,30 EUR
Tief	94,99 EUR
Schluss Vortag	94,19 EUR
VWAP	-
Volumen (Stück)	600
Gehandeltes Volumen	56.994,00
Trades	4
Letztes Volumen	300

Futures und Optionen

Zugehörige Futures	108
Zugehörige Optionen	-

PDF Downloads

Unternehmensreport: VINCI SA 









5J



Die Wertentwicklung der Vergangenheit lässt keine verlässlichen Rückschlüsse auf die zukünftige Entwicklung eines Finanzinstruments zu.

Quelle: FactSet

Aktuellstes Research

Instrument	Branchen	Märkte	
Datum		Überschrift	Download
08.04.2021		Global Equity Ratings	
08.04.2021		Aktienempfehlungen Global	
01.04.2021		Global Equity Ratings	
01.04.2021		Aktienempfehlungen Global	
03.03.2021		Global Equity Ratings	

Details

07.05.2021 10:12:59

Kurs

94,99 EUR

Differenz ▲ 0,85% (0,80)

Stammdaten

ISIN	FR0000125486
Symbol	DG
Börse	Stuttgart
Währung	EUR
Branche	Bauindustrie
Wertpapierkategorie	Aktie
Marktkapitalisierung (Mio)	53.726 EUR
Benchmark	CAC 40 INDEX

Marktdaten

Geld (Volumen)	95,01 EUR (400)
Brief (Volumen)	95,01 EUR (400)
Eröffnung	95,30 EUR
Hoch	95,30 EUR
Tief	94,99 EUR
Schluss Vortag	94,19 EUR
VWAP	-
Volumen (Stück)	600
Gehandeltes Volumen	56.994,00
Trades	4
Letztes Volumen	300

Performance und Risiko

	6M	1J	3J
Perf (%)	+27,73%	+30,06%	+11,18%
Perf (abs.)	+20,45	+21,77	+9,47
Beta	1,82	1,39	1,35
Volatilität	35,55	35,18	34,56

5J



Die Wertentwicklung der Vergangenheit lässt keine verlässlichen Rückschlüsse auf die zukünftige Entwicklung eines Finanzinstruments zu.

Quelle: FactSet

Kursdaten

Ø Kurs 5 Tage Ø Volumen 5 Tage (Stk.)	93,18 EUR (58)
Ø Kurs 30 Tage Ø Volumen 30 Tage (Stk.)	89,82 EUR (315)
Ø Kurs 100 Tage Ø Volumen 100 Tage (Stk.)	86,41 EUR (455)
Ø Kurs 250 Tage Ø Volumen 250 Tage	82,57 EUR (414)
Hoch seit 1.1. Datum	95,35 EUR (04.05.2021)
Tief seit 1.1. Datum	75,84 EUR (28.01.2021)
52 Wochen Hoch Datum	95,35 EUR (04.05.2021)
52 Wochen Tief Datum	65,52 EUR (29.10.2020)

Alle Börsen für VINCI SA

Börse	Datum	Zeit	Kurs	Gehandeltes Volumen	Trades
Xetra	07.05.2021	11:31	94,68 EUR	0,01	4
Wiener Börse	07.05.2021	09:05	95,36 EUR	0,00	1
Tradegate	07.05.2021	12:02	94,58 EUR	0,09	13
Stuttgart	07.05.2021	10:12	94,99 EUR	0,06	4
München	07.05.2021	08:08	95,30 EUR	0,00	1
London Stock Exchange European Trade Reporting	07.05.2021	09:00	91,52 EUR	0,00	1
Hannover	07.05.2021	08:04	95,30 EUR	0,00	1

Hamburg	07.05.2021	08:04	95,30 EUR	0,00	1
Frankfurt	07.05.2021	11:41	94,77 EUR	0,07	5
FINRA other OTC Issues	06.05.2021	18:38	114,25 USD	0,02	3
Euronext Paris	07.05.2021	12:20	95,01 EUR	19,75	4.798
Düsseldorf	07.05.2021	12:00	94,69 EUR	0,00	5
Borsa Italiana MTF Global Equity Market	06.05.2021	17:35	94,89 EUR	0,06	8
Berlin	07.05.2021	08:08	95,15 EUR	0,00	1

Firmenprofil

Firmenlogo



Kontaktdetails

VINCI SA

--

1 cours Ferdinand de Lesseps - 92500 Rueil-Malmaison

Telefon 33-1-47-16-35-00

Fax: 33-1-47-16-35-91

E-mail: -

PDF Downloads

Unternehmensreport: VINCI SA



Firmenprofil

VINCI SA ist ein Unternehmen mit Sitz in Rueil-Malmaison, Frankreich, das primär im Bereich Industrielle Dienstleistungen tätig ist. Das Unternehmen wurde im Jahr 1899 gegründet. Den Vorsitz in der Geschäftsführung hat Xavier Huillard. Die größten Anteilseigner sind Vinci SA Employee Stock Ownership Plan, VINCI SA und Qatar Holding LLC. Der Umsatz des Unternehmens betrug zum Ende des letzten Geschäftsjahres 43.93 Mrd. EUR mit einem Gewinn von 1.24 Mrd. EUR. Der Umsatz hat sich gegenüber dem vorherigen Geschäftsjahr um -9.9% verringert. Die derzeitige Marktkapitalisierung beträgt 52.93 Mrd. EUR. Die Angaben zum Geschäftsjahresende beziehen sich auf den 31.12.2020. Die Sektorklassifizierung des Unternehmens basiert auf dem FactSet eigenen RBICS Sektorsystem.

Vorstandsmitglieder

Xavier Huillard	Vorstandsvorsitzender
Jocelyne Vassoille	Vorstandsmitglied
Christian Labeyrie	Vorstandsmitglied
Christophe du Rausas	Vorstandsmitglied
Grégoire Thibault	Vorstandsmitglied
Patrick Richard	Vorstandsmitglied
Pierre Coppey	Vorstandsmitglied
Richard Michel Francioli	Vorstandsmitglied

Aufsichtsrat

Ana Paula Machado Pessoa	Aufsichtsratsmitglied
René Médori	Aufsichtsratsmitglied
Robert Castaigne	Aufsichtsratsmitglied
Yannick Assouad	Aufsichtsratsmitglied
Benoît Bazin	Aufsichtsratsmitglied
Caroline Grégoire-Sainte-Marie	Aufsichtsratsmitglied
Graziella Gavezotti	Aufsichtsratsmitglied
Marie-Christine M. Lombard	Aufsichtsratsmitglied
Michael Pragnell	Aufsichtsratsmitglied
Miloud Hakimi	Aufsichtsratsmitglied
Muller Joly-Pottuz	Aufsichtsratsmitglied
Pascale Sourisse	Aufsichtsratsmitglied
Uwe Chlebos	Aufsichtsratsmitglied
Yves-Thibault de Silguy	Aufsichtsratsmitglied