

HENKEL PREF. (HENG) - EUX/20220414

17.09.2021 18:50:29

Kurs
78,3935 EUR

Differenz  **-0,41% (-0,32)**

Stammdaten

Symbol	HENGJ22
Börse	Eurex
Währung	EUR
Wertpapierkategorie	Future
Basiswert	HENKEL AG & CO VZ
Fälligkeit	04-2022
Kontraktgröße	100

Marktdaten

Geld (Volumen)	- EUR (-)
Brief (Volumen)	- EUR (-)
Eröffnung	78,3935 EUR
Hoch	78,3935 EUR
Tief	78,3935 EUR
Schluss Vortag	78,7123 EUR
Basiswert	HENKEL AG & CO VZ
Kurs Basiswerts (Datum)	77,72 (20.09.21)
Schlusskurs (Datum)	78,39 (17.09.21)
Open Interest	0

Performance und Risiko

	6M	1J	3J
Perf (%)	-	-	-
Perf (abs.)	-	-	-
Beta	-	-	-
Volatilität	15,41	15,41	15,41

Futures und Optionen

Zugehörige Futures	-
Zugehörige Optionen	-

5J












Die Wertentwicklung der Vergangenheit lässt keine verlässlichen Rückschlüsse auf die zukünftige Entwicklung eines Finanzinstruments zu.
Quelle: FactSet

Kursdaten

Ø Kurs 5 Tage Ø Volumen 5 Tage (Stk.)	78,4440 EUR (0)
Ø Kurs 30 Tage Ø Volumen 30 Tage (Stk.)	82,2711 EUR (0)
Ø Kurs 100 Tage Ø Volumen 100 Tage (Stk.)	88,1051 EUR (0)
Ø Kurs 250 Tage Ø Volumen 250 Tage	- EUR (0)
Hoch seit 1.1. Datum	96,8997 EUR (22.04.2021)
Tief seit 1.1. Datum	78,0539 EUR (15.09.2021)
52 Wochen Hoch Datum	96,8997 EUR (22.04.2021)
52 Wochen Tief Datum	78,0539 EUR (15.09.2021)

Aktuellstes Research

Basiswert	Branchen	Märkte		
Datum			Überschrift	Download
16.09.2021			Global Equity Ratings	
16.09.2021			Aktienempfehlungen Global	
20.08.2021			Global Equity Ratings	
20.08.2021			Aktienempfehlungen Global	
16.08.2021			Aktienempfehlungen Global	