

FACEBOOK INC. (FBUF) - EUX/20220318

17.09.2021 18:48:57

Kurs
365,9786 USD

Differenz  -1,30% (-4,81)

Stammdaten

Symbol	FBUFH22
Börse	Eurex
Währung	USD
Wertpapierkategorie	Future
Basiswert	FACEBOOK INC.
Fälligkeit	03-2022
Kontraktgröße	100

Marktdaten

Geld (Volumen)	- USD (-)
Brief (Volumen)	- USD (-)
Eröffnung	365,9786 USD
Hoch	365,9786 USD
Tief	365,9786 USD
Schluss Vortag	370,7933 USD
Basiswert	FACEBOOK INC.
Kurs Basiswerts (Datum)	354,77 (20.09.21)
Schlusskurs (Datum)	365,98 (17.09.21)
Open Interest	0

Performance und Risiko

	6M	1J	3J
Perf (%)	+31,13%	-	-
Perf (abs.)	+86,88	-	-
Beta	-	-	-
Volatilität	23,90	24,76	24,76

Futures und Optionen

Zugehörige Futures	-
Zugehörige Optionen	-

5J












Die Wertentwicklung der Vergangenheit lässt keine verlässlichen Rückschlüsse auf die zukünftige Entwicklung eines Finanzinstruments zu.
Quelle: FactSet

Kursdaten

Ø Kurs 5 Tage Ø Volumen 5 Tage (Stk.)	371,7690 USD (0)
Ø Kurs 30 Tage Ø Volumen 30 Tage (Stk.)	369,5178 USD (0)
Ø Kurs 100 Tage Ø Volumen 100 Tage (Stk.)	347,2294 USD (0)
Ø Kurs 250 Tage Ø Volumen 250 Tage	- USD (0)
Hoch seit 1.1. Datum	383,1859 USD (01.09.2021)
Tief seit 1.1. Datum	258,5621 USD (05.03.2021)
52 Wochen Hoch Datum	383,1859 USD (01.09.2021)
52 Wochen Tief Datum	258,5621 USD (05.03.2021)

Aktuellstes Research

Basiswert	Branchen	Märkte		
Datum			Überschrift	Download
16.09.2021			Global Equity Ratings	
16.09.2021			Aktienempfehlungen Global	
20.08.2021			Global Equity Ratings	
20.08.2021			Aktienempfehlungen Global	
16.08.2021			Aktienempfehlungen Global	