


# ERSTE BANK MDL DEISENKURS (EXOT.)

07.02.2023 12:37:00

**Geldkurs** **Briefkurs**  
**21,0000** MDL **19,3000** MDL

1 EUR = 20,1500 MDL  
 1 MDL = 0,04963 EUR

**Differenz**  **-0,15% (-0,03)**

### Stammdaten

**Wechselkurs** -  
**Börse** außerbörslich Österreich  
**Wertpapierkategorie** Währung

### Marktdaten

**Eröffnung** 20,1500 MDL  
**Hoch** 20,1500 MDL  
**Tief** 20,1500 MDL  
**Schluss Vortag** 20,1804 MDL

### Performance und Risiko

	6M	1J	3J
<b>Perf (%)</b>	+2,40%	-2,03%	+5,11%
<b>Perf (abs.)</b>	+0,47	-0,42	+0,98
<b>Beta</b>	-	-	-
<b>Volatilität</b>	12,87	11,71	10,08

### Futures und Optionen

**Zugehörige Futures** -  
**Zugehörige Optionen** -

seit Produktstart






Wertentwicklung seit Produktstart. Wertentwicklungen unter 12 Monaten haben aufgrund der kurzen Dauer wenig Aussagekraft. Die Wertentwicklung der Vergangenheit lässt keine verlässlichen Rückschlüsse auf die zukünftige Entwicklung eines Finanzinstruments zu.

Quelle: Erste Group Bank AG

### Kursdaten

Ø Kurs 5 Tage   Ø Volumen 5 Tage (Stk.)	20,4509 MDL (0)
Ø Kurs 30 Tage   Ø Volumen 30 Tage (Stk.)	20,4869 MDL (0)
Ø Kurs 100 Tage   Ø Volumen 100 Tage (Stk.)	19,8392 MDL (0)
Ø Kurs 250 Tage   Ø Volumen 250 Tage	19,9077 MDL (0)
<b>Hoch seit 1.1.   Datum</b>	20,6800 MDL (10.01.2023)
<b>Tief seit 1.1.   Datum</b>	20,1803 MDL (03.01.2023)
<b>52 Wochen Hoch   Datum</b>	20,6800 MDL (10.01.2023)
<b>52 Wochen Tief   Datum</b>	18,7500 MDL (28.09.2022)

### Aktuellstes Research

Märkte	Datum	Überschrift	Download
	06.02.2023	 Jump in January inflation	
	06.02.2023	 Romania Special   Inflation Forecast Update	
	06.02.2023	 Die Wirtschaft hält sich gut	
	06.02.2023	 Central banks' meetings, inflation and sector's pe...	
	30.01.2023	 GDP data for 2022 begin to flow	