


# ERSTE BANK MDL DEWEISENKURS (EXOT.)

16.09.2019 12:46:00

**Geldkurs** **Briefkurs**  
**20,4085 MDL** **18,7085 MDL**

1 EUR = 19,5585 MDL  
 1 MDL = 0,05113 EUR

**Differenz**  **-0,73% (-0,14)**

### Stammdaten

**Wechselkurs** -  
**Börse** außerbörslich Österreich  
**Wertpapierkategorie** Währung

### Marktdaten

**Eröffnung** 19,5585 MDL  
**Hoch** 19,5585 MDL  
**Tief** 19,5585 MDL  
**Schluss Vortag** 19,7025 MDL

### Performance und Risiko

	6M	1J	3J
<b>Perf (%)</b>	+0,35%	-0,28%	-11,84%
<b>Perf (abs.)</b>	+0,07	-0,06	-2,63
<b>Beta</b>	-	-	-
<b>Volatilität</b>	7,31	7,18	7,47

### Futures und Optionen

**Zugehörige Futures** -  
**Zugehörige Optionen** -

seit Produktstart












Wertentwicklung seit Produktstart. Wertentwicklungen unter 12 Monaten haben aufgrund der kurzen Dauer wenig Aussagekraft. Die Wertentwicklung der Vergangenheit lässt keine verlässlichen Rückschlüsse auf die zukünftige Entwicklung eines Finanzinstruments zu.  
**Quelle:** Erste Group Bank AG

### Kursdaten

<b>Ø Kurs 5 Tage   Ø Volumen 5 Tage (Stk.)</b>	19,5616 MDL (0)
<b>Ø Kurs 30 Tage   Ø Volumen 30 Tage (Stk.)</b>	19,6720 MDL (0)
<b>Ø Kurs 100 Tage   Ø Volumen 100 Tage (Stk.)</b>	19,9832 MDL (0)
<b>Ø Kurs 250 Tage   Ø Volumen 250 Tage</b>	19,7165 MDL (0)
<b>Hoch seit 1.1.   Datum</b>	20,7021 MDL (24.06.2019)
<b>Tief seit 1.1.   Datum</b>	19,1148 MDL (08.03.2019)
<b>52 Wochen Hoch   Datum</b>	20,7021 MDL (24.06.2019)
<b>52 Wochen Tief   Datum</b>	19,1148 MDL (08.03.2019)

### Aktuellstes Research

Märkte			
Datum		Überschrift	Download
16.09.2019		CEE Market Insights	
11.09.2019		Too early to cry recession for CEE	
11.09.2019		Growth set to continue at a slower pace amidst clo...	
11.09.2019		Internal demand fuels the economy	
11.09.2019		Growth dynamics cooling, while domestic demand rem...	