

FACEBOOK INC. (FBUF) - EUX/20220218

17.09.2021 18:48:57

Kurs
365,9207 USDDifferenz  -1,30% (-4,83)

Stammdaten

Symbol	FBUFG22
Börse	Eurex
Währung	USD
Wertpapierkategorie	Future
Basiswert	FACEBOOK INC.
Fälligkeit	02-2022
Kontraktgröße	100

Marktdaten

Geld (Volumen)	- USD (-)
Brief (Volumen)	- USD (-)
Eröffnung	365,9207 USD
Hoch	365,9207 USD
Tief	365,9207 USD
Schluss Vortag	370,7484 USD
Basiswert	FACEBOOK INC.
Kurs Basiswerts (Datum)	360,58 (20.09.21)
Schlusskurs (Datum)	365,92 (17.09.21)
Open Interest	0

Performance und Risiko

	6M	1J	3J
Perf (%)	+31,13%	-	-
Perf (abs.)	+86,88	-	-
Beta	-	-	-
Volatilität	23,91	-	-

Futures und Optionen

Zugehörige Futures	-
Zugehörige Optionen	-



5J










Die Wertentwicklung der Vergangenheit lässt keine verlässlichen Rückschlüsse auf die zukünftige Entwicklung eines Finanzinstruments zu.

Quelle: FactSet

Kursdaten

Ø Kurs 5 Tage Ø Volumen 5 Tage (Stk.)	371,7180 USD (0)
Ø Kurs 30 Tage Ø Volumen 30 Tage (Stk.)	369,4666 USD (0)
Ø Kurs 100 Tage Ø Volumen 100 Tage (Stk.)	347,1733 USD (0)
Ø Kurs 250 Tage Ø Volumen 250 Tage	- USD (0)
Hoch seit 1.1. Datum	383,1260 USD (01.09.2021)
Tief seit 1.1. Datum	0,0000 USD (18.01.2021)
52 Wochen Hoch Datum	383,1260 USD (01.09.2021)
52 Wochen Tief Datum	0,0000 USD (18.01.2021)

Aktuellstes Research

Basiswert	Branchen	Märkte		
Datum			Überschrift	Download
16.09.2021			Global Equity Ratings	
16.09.2021			Aktienempfehlungen Global	
20.08.2021			Global Equity Ratings	
20.08.2021			Aktienempfehlungen Global	
16.08.2021			Aktienempfehlungen Global	