

# HENKEL PREF. (HENG) - EUX/20220218

20.10.2021 18:50:24

**Kurs**  
**76,3594 EUR**

**Differenz**  **-0,29% (-0,22)**

### Stammdaten

Symbol	HENGG22
Börse	Eurex
Währung	EUR
Wertpapierkategorie	Future
Basiswert	HENKEL AG & CO VZ
Fälligkeit	02-2022
Kontraktgröße	100

### Marktdaten

Geld (Volumen)	- EUR (-)
Brief (Volumen)	- EUR (-)
Eröffnung	76,3594 EUR
Hoch	76,3594 EUR
Tief	76,3594 EUR
Schluss Vortag	76,578 EUR
Basiswert	HENKEL AG & CO VZ
Kurs Basiswerts (Datum)	76,38 (21.10.21)
Schlusskurs (Datum)	76,36 (20.10.21)
Open Interest	0

### Performance und Risiko

	6M	1J	3J
Perf (%)	-19,05%	-	-
Perf (abs.)	-17,97	-	-
Beta	-	-	-
Volatilität	15,35	15,87	15,87

### Futures und Optionen

Zugehörige Futures	-
Zugehörige Optionen	-

5J












Die Wertentwicklung der Vergangenheit lässt keine verlässlichen Rückschlüsse auf die zukünftige Entwicklung eines Finanzinstruments zu.  
Quelle: FactSet

### Kursdaten

Ø Kurs 5 Tage   Ø Volumen 5 Tage (Stk.)	77,1904 EUR (0)
Ø Kurs 30 Tage   Ø Volumen 30 Tage (Stk.)	78,6910 EUR (0)
Ø Kurs 100 Tage   Ø Volumen 100 Tage (Stk.)	84,5111 EUR (0)
Ø Kurs 250 Tage   Ø Volumen 250 Tage	- EUR (0)
Hoch seit 1.1.   Datum	96,9790 EUR (22.04.2021)
Tief seit 1.1.   Datum	76,3594 EUR (20.10.2021)
52 Wochen Hoch   Datum	96,9790 EUR (22.04.2021)
52 Wochen Tief   Datum	76,3594 EUR (20.10.2021)

### Aktuellstes Research

Basiswert	Branchen	Märkte		
Datum			Überschrift	Download
19.10.2021			Global Equity Ratings	
19.10.2021			Aktienempfehlungen Global	
29.09.2021			Global Equity Ratings	
29.09.2021			Aktienempfehlungen Global	
22.09.2021			Global Equity Ratings	