

FRAPORT AG FFM AIRPORT SERVICE AG

ISIN: DE0005773303 WKN: 577330

Übersicht

23.07.2021 17:35:16

Kurs

54,66 EUR

Differenz  0,22% (0,12)

Stammdaten

ISIN	DE0005773303
Symbol	FRA
Börse	Xetra
Währung	EUR
Branche	Diverse
Wertpapierkategorie	Aktie
Marktkapitalisierung (Mio)	5.050 EUR
Benchmark	DAX KURSINDEX

Marktdaten

Geld (Volumen)	-
Brief (Volumen)	-
Eröffnung	54,60 EUR
Hoch	55,58 EUR
Tief	54,56 EUR
Schluss Vortag	54,54 EUR
VWAP	54,84739 EUR
Volumen (Stück)	151.641
Gehandeltes Volumen	8.317.112,60
Trades	1.702
Letztes Volumen	65.423

Futures und Optionen

Zugehörige Futures	16
Zugehörige Optionen	-

PDF Downloads

Unternehmensreport: FRAPORT AG FFM AIRPORT SERVICE AG 

Anzahl zugehöriger Erste Group Produkte

Produkttyp

Produkte

Turbos







8



Die Wertentwicklung der Vergangenheit lässt keine verlässlichen Rückschlüsse auf die zukünftige Entwicklung eines Finanzinstruments zu.

Quelle: FactSet

Aktuellstes Research

Branchen		Märkte	
Datum		Überschrift	Download
23.07.2021		Equity Weekly	
22.07.2021		ATX: Unternehmen werden optimistischer	
21.07.2021		Global Equity Ratings	
21.07.2021		Aktienempfehlungen Global	
16.07.2021		Equity Weekly	

Details

23.07.2021 17:35:16

Kurs

54,66 EUR

Differenz ▲ 0,22% (0,12)

Stammdaten

ISIN	DE0005773303
Symbol	FRA
Börse	Xetra
Währung	EUR
Branche	Diverse
Wertpapierkategorie	Aktie
Marktkapitalisierung (Mio)	5.050 EUR
Benchmark	DAX KURSINDEX

Marktdaten

Geld (Volumen)	-
Brief (Volumen)	-
Eröffnung	54,60 EUR
Hoch	55,58 EUR
Tief	54,56 EUR
Schluss Vortag	54,54 EUR
VWAP	54,84739 EUR
Volumen (Stück)	151.641
Gehandeltes Volumen	8.317.112,60
Trades	1.702
Letztes Volumen	65.423

Performance und Risiko

	6M	1J	3J
Perf (%)	+25,08%	+49,92%	-34,94%
Perf (abs.)	+10,96	+18,20	-29,36
Beta	0,97	1,38	1,10
Volatilität	36,16	50,88	42,97



Die Wertentwicklung der Vergangenheit lässt keine verlässlichen Rückschlüsse auf die zukünftige Entwicklung eines Finanzinstruments zu.

Quelle: FactSet

Kursdaten

Ø Kurs 5 Tage Ø Volumen 5 Tage (Stk.)	53,36 EUR (242.258)
Ø Kurs 30 Tage Ø Volumen 30 Tage (Stk.)	58,66 EUR (260.689)
Ø Kurs 100 Tage Ø Volumen 100 Tage (Stk.)	56,11 EUR (265.893)
Ø Kurs 250 Tage Ø Volumen 250 Tage	47,28 EUR (339.049)
Hoch seit 1.1. Datum	64,76 EUR (15.06.2021)
Tief seit 1.1. Datum	41,68 EUR (25.01.2021)
52 Wochen Hoch Datum	64,76 EUR (15.06.2021)
52 Wochen Tief Datum	30,26 EUR (02.11.2020)

Anzahl zugehöriger Erste Group Produkte

Produkttyp	# Produkte
Turbos	8

Alle Börsen für FRAPORT AG FFM AIRPORT SERVICE AG

Börse	Datum	Zeit	Kurs	Gehandeltes Volumen	Trades
Xetra	23.07.2021	17:35	54,66 EUR	8,32	1.702
Wiener Börse	23.07.2021	17:32	54,74 EUR	0,00	2

Tradegate	23.07.2021	22:26	54,48 EUR	0,96	172
Stuttgart	23.07.2021	21:55	54,46 EUR	0,02	46
SIX Swiss Exchange	01.04.2020	05:55	82,40 CHF	0,00	1
München	23.07.2021	08:00	54,70 EUR	0,00	1
London Stock Exchange European Trade Reporting	23.07.2021	17:30	54,77 EUR	0,00	2
Hannover	23.07.2021	08:10	54,72 EUR	0,00	2
Hamburg	23.07.2021	08:09	54,72 EUR	0,00	1
Frankfurt	23.07.2021	16:28	55,00 EUR	0,04	7
FINRA other OTC Issues	22.07.2021	19:50	66,50 USD	0,01	1
Düsseldorf	23.07.2021	19:00	54,58 EUR	0,00	17
Berlin	23.07.2021	10:47	55,08 EUR	0,00	3

Firmenprofil

Firmenlogo



Kontaktdetails

FRAPORT AG FRANKFURT AIRPORT SERVICES WORLDWIDE

--

Frankfurt Airport Services Worldwide - 60547 Frankfurt am Main

Telefon 49-69-07-48-40

Fax: 49-69-07-48-43

E-mail: info@fraport.com

PDF Downloads

Unternehmensreport: FRAPORT AG FFM AIRPORT SERVICE AG



Firmenprofil

Fraport AG Frankfurt Airport Services Worldwide ist ein Unternehmen mit Sitz in Frankfurt am Main, Deutschland, das primär im Bereich Industrielle Dienstleistungen tätig ist. Das Unternehmen wurde im Jahr 1924 gegründet und beschäftigte zum Ende des letzten Geschäftsjahres 21218 Mitarbeiter. Den Vorsitz in der Geschäftsführung hat Stefan Schulte. Die größten Anteilseigner sind State of Hessen, City of Frankfurt und Deutsche Lufthansa AG. Der Umsatz des Unternehmens betrug zum Ende des letzten Geschäftsjahres 1.68 Mrd. EUR mit einem Gewinn von -657.60 Mio. EUR. Der Umsatz hat sich gegenüber dem vorherigen Geschäftsjahr um -54.7% verringert. Die derzeitige Marktkapitalisierung beträgt 4.94 Mrd. EUR. Die Angaben zum Geschäftsjahresende beziehen sich auf den 31.12.2020. Die Sektorklassifizierung des Unternehmens basiert auf dem FactSet eigenen RBICS Sektorsystem.

Vorstandsmitglieder

Stefan Schulte	Vorstandsvorsitzender
Matthias Zieschang	Vorstandsmitglied
Pierre Dominique Prümm	Vorstandsmitglied
Anke Giesen	Vorstandsmitglied
Michael Müller	Vorstandsmitglied

Aufsichtsrat

Michael Boddenberg	Aufsichtsratsvorsitzender
Katja Windt	Aufsichtsratsmitglied
Margarete Haase	Aufsichtsratsmitglied
Ulrich Kipper	Aufsichtsratsmitglied
Atta-ul Qadeer Rana	Aufsichtsratsmitglied
Birgit Kother	Aufsichtsratsmitglied
Claudia Amier	Aufsichtsratsmitglied
Detlev Drahts	Aufsichtsratsmitglied
Devrim Arslan	Aufsichtsratsmitglied
Frank-Peter Kaufmann	Aufsichtsratsmitglied
Hakan Bölükmeşe	Aufsichtsratsmitglied
Hakan Cicek	Aufsichtsratsmitglied
Katharina Wesenick	Aufsichtsratsmitglied
Kathrin Dahnke	Aufsichtsratsmitglied
Lothar Klemm	Aufsichtsratsmitglied
Michael Odenwald	Aufsichtsratsmitglied
Peter Feldmann	Aufsichtsratsmitglied
Peter Gerber	Aufsichtsratsmitglied
Ronald Laubrock	Aufsichtsratsmitglied
Uwe Becker	Aufsichtsratsmitglied