

# FRESENIUS MEDICAL CARE (FMEH) - EUX/20231215

22.09.2021 18:48:13

**Kurs**  
59,7181 EUR

**Differenz**  1,38% (0,82)

### Stammdaten

Symbol	FMEHZ23
Börse	Eurex
Währung	EUR
Wertpapierkategorie	Future
Basiswert	FRESENIUS MEDICAL CARE AG & CO KGAA
Fälligkeit	12-2023
Kontraktgröße	100

### Marktdaten

Geld (Volumen)	- EUR (-)
Brief (Volumen)	- EUR (-)
Eröffnung	59,7181 EUR
Hoch	59,7181 EUR
Tief	59,7181 EUR
Schluss Vortag	58,9024 EUR
Basiswert	FRESENIUS MEDICAL CARE AG & CO KGAA
Kurs Basiswerts (Datum)	62,26 (22.09.21)
Schlusskurs (Datum)	59,72 (22.09.21)
Open Interest	0

### Performance und Risiko

	6M	1J	3J
Perf (%)	+4,22%	-	-
Perf (abs.)	+2,42	-	-
Beta	-	-	-
Volatilität	19,36	23,37	23,37

### Futures und Optionen

Zugehörige Futures	-
Zugehörige Optionen	-

5J












Die Wertentwicklung der Vergangenheit lässt keine verlässlichen Rückschlüsse auf die zukünftige Entwicklung eines Finanzinstruments zu.  
Quelle: FactSet

### Kursdaten

Ø Kurs 5 Tage   Ø Volumen 5 Tage (Stk.)	58,2837 EUR (0)
Ø Kurs 30 Tage   Ø Volumen 30 Tage (Stk.)	62,6399 EUR (0)
Ø Kurs 100 Tage   Ø Volumen 100 Tage (Stk.)	64,4037 EUR (0)
Ø Kurs 250 Tage   Ø Volumen 250 Tage	- EUR (0)
Hoch seit 1.1.   Datum	68,4307 EUR (14.07.2021)
Tief seit 1.1.   Datum	53,2585 EUR (09.02.2021)
52 Wochen Hoch   Datum	68,4307 EUR (14.07.2021)
52 Wochen Tief   Datum	53,2585 EUR (09.02.2021)

### Aktuellstes Research

Branchen		Märkte	
Datum		Überschrift	Download
22.09.2021		Global Equity Ratings	
22.09.2021		Aktienempfehlungen Global	
17.09.2021		Equity Weekly	
16.09.2021		Global Equity Ratings	
16.09.2021		Aktienempfehlungen Global	