

# VISA INC. FUTURE (VISG) - EUX/202312

30.01.2023 19:03:58

**Kurs**  
**238,246** USD  
 Differenz  -0,43% (-1,04)

**Stammdaten**

Symbol VISGZ23  
 Börse Eurex  
 Währung USD  
 Wertpapierkategorie Future  
 Basiswert VISA INC.  
 Fälligkeit 12-2023  
 Kontraktgröße -

**Marktdaten**

Geld (Volumen) - USD (-)  
 Brief (Volumen) - USD (-)  
 Eröffnung 238,246 USD  
 Hoch 238,246 USD  
 Tief 238,246 USD  
 Schluss Vortag 239,2861 USD  
 Basiswert VISA INC.  
 Kurs Basiswerts (Datum) 229,10 (30.01.23)  
 Schlusskurs (Datum) 238,25 (30.01.23)  
 Open Interest 0

**Performance und Risiko**

	6M	1J	3J
Perf (%)	+9,13%	+5,65%	-
Perf (abs.)	+19,93	+12,74	-
Beta	-	-	-
Volatilität	24,82	29,53	27,25

**Futures und Optionen**

Zugehörige Futures -  
 Zugehörige Optionen -

5J












Die Wertentwicklung der Vergangenheit lässt keine verlässlichen Rückschlüsse auf die zukünftige Entwicklung eines Finanzinstruments zu.  
 Quelle: FactSet

**Kursdaten**

Ø Kurs 5 Tage   Ø Volumen 5 Tage (Stk.)	235,039 USD (0)
Ø Kurs 30 Tage   Ø Volumen 30 Tage (Stk.)	224,808 USD (0)
Ø Kurs 100 Tage   Ø Volumen 100 Tage (Stk.)	212,972 USD (0)
Ø Kurs 250 Tage   Ø Volumen 250 Tage	214,620 USD (0)
Hoch seit 1.1.   Datum	239,286 USD (27.01.2023)
Tief seit 1.1.   Datum	215,766 USD (02.01.2023)
52 Wochen Hoch   Datum	239,286 USD (27.01.2023)
52 Wochen Tief   Datum	185,383 USD (28.09.2022)

**Aktuellstes Research**

Basiswert	Branchen	Märkte		
Datum			Überschrift	Download
30.01.2023			Global Equity Ratings	
30.01.2023			Aktienempfehlungen Global	
09.01.2023			Global Equity Ratings	
09.01.2023			Aktienempfehlungen Global	
19.12.2022			Global Equity Ratings	