

## CONTINENTAL AG

ISIN: DE0005439004 WKN: 543900

## Übersicht

02.06.2023 17:30:00

## Kurs

66,93 EUR

Differenz ▲ 5,94% (3,75)

## Stammdaten

ISIN DE0005439004

Symbol CON

Börse London Stock  
Exchange European  
Trade Reporting

Währung EUR

Branche Kraftfahrzeugindustrie

Wertpapierkategorie Aktie

Marktkapitalisierung 13.336 EUR  
(Mio)

Benchmark DAX KURSINDEX

## Marktdaten

Geld (Volumen) 66,24 EUR (5.000)

Brief (Volumen) 67,62 EUR (5.000)

Eröffnung 64,05 EUR

Hoch 66,93 EUR

Tief 64,05 EUR

Schluss Vortag 63,18 EUR

VWAP 65,86609 EUR

Volumen (Stück) -

Gehandeltes Volumen -

Trades 2

Letztes Volumen -

## Futures und Optionen

Zugehörige Futures 38

Zugehörige Optionen -

## PDF Downloads

Unternehmensreport: CONTINENTAL  
AG 











5J



Die Wertentwicklung der Vergangenheit lässt keine verlässlichen Rückschlüsse auf die zukünftige Entwicklung eines Finanzinstruments zu.

Quelle: FactSet

## Aktuellstes Research

| Instrument   | Branchen  | Märkte                    |   |
|--------------|---|---------------------------|---|
| <b>Datum</b> |   | <b>Überschrift</b>        | <b>Download</b>   |
| 04.05.2022   |  | Global Equity Ratings     |  |
| 04.05.2022   |  | Aktienempfehlungen Global |  |
| 27.04.2022   |  | Global Equity Ratings     |  |
| 27.04.2022   |  | Aktienempfehlungen Global |  |
| 14.04.2022   |  | Global Equity Ratings     |  |

## Details

02.06.2023 17:30:00

## Kurs

66,93 EUR

Differenz ▲ 5,94% (3,75)

## Stammdaten

ISIN DE0005439004

Symbol CON

Börse London Stock  
Exchange European  
Trade Reporting

Währung EUR

Branche Kraftfahrzeugindustrie

Wertpapierkategorie Aktie

Marktkapitalisierung 13.336 EUR  
(Mio)

Benchmark DAX KURSINDEX

## Marktdaten

Geld (Volumen) 66,24 EUR (5.000)

Brief (Volumen) 67,62 EUR (5.000)

Eröffnung 64,05 EUR

Hoch 66,93 EUR

Tief 64,05 EUR

Schluss Vortag 63,18 EUR

VWAP 65,86609 EUR

Volumen (Stück) -

Gehandeltes Volumen -

Trades 2

Letztes Volumen -

## Performance und Risiko

|             | 6M      | 1J     | 3J      |
|-------------|---------|--------|---------|
| Perf (%)    | +17,59% | -6,99% | -18,13% |
| Perf (abs.) | +10,01  | -5,03  | -14,82  |
| Beta        | 1,74    | 1,75   | 1,41    |
| Volatilität | 37,62   | 43,31  | 39,48   |

5J



Die Wertentwicklung der Vergangenheit lässt keine verlässlichen Rückschlüsse auf die zukünftige Entwicklung eines Finanzinstruments zu.

Quelle: FactSet

## Kursdaten

|   |                        |
|---|------------------------|
| Ø Kurs 5 Tage   Ø Volumen 5 Tage (Stk.)     | 64,75 EUR (0)          |
| Ø Kurs 30 Tage   Ø Volumen 30 Tage (Stk.)   | 65,36 EUR (18.300)     |
| Ø Kurs 100 Tage   Ø Volumen 100 Tage (Stk.) | 67,05 EUR (11.908)     |
| Ø Kurs 250 Tage   Ø Volumen 250 Tage        | 62,70 EUR (10.430)     |
| Hoch seit 1.1.   Datum                      | 78,33 EUR (08.03.2023) |
| Tief seit 1.1.   Datum                      | 59,12 EUR (03.01.2023) |
| 52 Wochen Hoch   Datum                      | 78,33 EUR (08.03.2023) |
| 52 Wochen Tief   Datum                      | 44,88 EUR (29.09.2022) |

## Arbitrage Ansichten

| Börse              | Datum      | Zeit  | Kurs        | Gehandeltes Volumen | Trades |
|--------------------|------------|-------|-------------|---------------------|--------|
| Xetra              | 02.06.2023 | 17:35 | 66,68 EUR   | 31,79               | 3.914  |
| Wiener Börse       | 02.06.2023 | 17:32 | 66,74 EUR   | 0,00                | 2      |
| Tradegate          | 02.06.2023 | 22:26 | 66,52 EUR   | 1,81                | 211    |
| Stuttgart          | 02.06.2023 | 21:55 | 66,26 EUR   | 0,47                | 172    |
| SIX Swiss Exchange | 14.04.2020 | 17:35 | 65,4277 EUR | 0,00                | 1      |
| SIX Swiss Exchange | 20.06.2019 | 17:30 | 144,60 CHF  | 0,02                | 3      |
| München            | 02.06.2023 | 20:52 | 66,28 EUR   | 0,03                | 4      |

|   |            |       |             |      |   |
|---|------------|-------|-------------|------|---|
| London Stock Exchange<br>European Trade Reporting | 02.06.2023 | 17:30 | 66,93 EUR   | 0,00 | 2 |
| Hannover  | 02.06.2023 | 08:16 | 63,34 EUR   | 0,00 | 1 |
| Hamburg   | 02.06.2023 | 08:16 | 63,34 EUR   | 0,00 | 1 |
| Frankfurt   | 02.06.2023 | 17:18 | 66,96 EUR   | 0,03 | 7 |
| FINRA other OTC Issues                            | 02.06.2023 | 21:34 | 70,3799 USD | 0,02 | 5 |
| Euronext Milan MTF Global<br>Equity Market        | 02.06.2023 | 17:44 | 67,00 EUR   | 0,05 | 7 |
| Düsseldorf  | 02.06.2023 | 08:10 | 63,34 EUR   | 0,00 | 1 |
| Bucharest Stock Exchange                          | 02.06.2023 | 16:26 | 330,50 RON  | 0,01 | 4 |
| Berlin  | 02.06.2023 | 12:37 | 65,42 EUR   | 0,00 | 2 |
| BX Swiss  | 03.04.2023 | 18:00 | 69,262 CHF  | 0,23 | 3 |

# Firmenprofil

## Firmenlogo



## Kontaktdetails

CONTINENTAL AG

--

Vahrenwalder Strasse 9 - 30165 Hannover

Telefon+49-511-938-12203

Fax: +49-511-938-1080

E-mail: mail\_service@conti.de

## PDF Downloads

 Unternehmensreport: CONTINENTAL AG 

## Firmenprofil

Continental AG ist ein Unternehmen mit Sitz in Hannover, Deutschland, das primär im Bereich Kraftfahrzeuge und Fahrzeugteile tätig ist. Das Unternehmen wurde im Jahr 1871 gegründet und beschäftigte zum Ende des letzten Geschäftsjahres 199038 Mitarbeiter. Den Vorsitz in der Geschäftsführung hat Nikolai Setzer. Die größten Anteilseigner sind INA-Holding Schaeffler GmbH & Co. KG, Harris Associates LP und Templeton Global Advisors Ltd. Der Umsatz des Unternehmens betrug zum Ende des letzten Geschäftsjahres 39.41 Mrd. EUR mit einem Gewinn von 66.60 Mio. EUR. Der Umsatz hat sich gegenüber dem vorherigen Geschäftsjahr um 16.7% vergrößert. Die derzeitige Marktkapitalisierung beträgt 13.68 Mrd. EUR. Die Angaben zum Geschäftsjahresende beziehen sich auf den 31.12.2022. Die Sektorklassifizierung des Unternehmens basiert auf dem FactSet eigenen RBICS Sektorsystem.

## Vorstandsmitglieder

|                        |                       |
|------------------------|-----------------------|
| Nikolai Setzer         | Vorstandsvorsitzender |
| Ariane Reinhart        | Vorstandsmitglied     |
| Christian Kötz         | Vorstandsmitglied     |
| Information Technology | Vorstandsmitglied     |
| Philip Nelles          | Vorstandsmitglied     |

## Aufsichtsrat

|                        |                           |
|------------------------|---------------------------|
| Wolfgang W. Reitzle    | Aufsichtsratsvorsitzender |
| Gunter Dunkel          | Aufsichtsratsmitglied     |
| Rolf Nonnenmacher      | Aufsichtsratsmitglied     |
| Carmen Löffler         | Aufsichtsratsmitglied     |
| Christiane Benner      | Aufsichtsratsmitglied     |
| Dirk Nordmann          | Aufsichtsratsmitglied     |
| Dorothea von Boxberg   | Aufsichtsratsmitglied     |
| Elke Volkmann          | Aufsichtsratsmitglied     |
| Francesco Grioli       | Aufsichtsratsmitglied     |
| Georg F. W. Schaeffler | Aufsichtsratsmitglied     |
| Hasan Allak            | Aufsichtsratsmitglied     |
| Isabel Corinna Knauf   | Aufsichtsratsmitglied     |
| Jörg Schönfelder       | Aufsichtsratsmitglied     |
| Klaus Rosenfeld        | Aufsichtsratsmitglied     |
| Lorenz Pfau            | Aufsichtsratsmitglied     |
| Michael Iglhaut        | Aufsichtsratsmitglied     |
| Sabine Neuß            | Aufsichtsratsmitglied     |
| Satish Khatu           | Aufsichtsratsmitglied     |
| Stefan Scholz          | Aufsichtsratsmitglied     |
| Stefan E. Buchner      | Aufsichtsratsmitglied     |