

## BEIERSDORF AG

ISIN: DE0005200000 WKN: 520000

## Übersicht

09.08.2022 17:36:50

Kurs  
102,50 EURDifferenz  0,49% (0,50)

## Stammdaten

ISIN	DE0005200000
Symbol	BEI
Börse	SIX Swiss Exchange
Währung	EUR
Branche	Konsumgüter
Wertpapierkategorie	Aktie
Marktkapitalisierung (Mio)	26.776 EUR
Benchmark	DAX KURSINDEX

## Marktdaten

Geld (Volumen)	101,95 EUR (10)
Brief (Volumen)	101,90 EUR (55)
Eröffnung	102,50 EUR
Hoch	102,50 EUR
Tief	102,50 EUR
Schluss Vortag	102,00 EUR
VWAP	97,70 EUR
Volumen (Stück)	-
Gehandeltes Volumen	-
Trades	1
Letztes Volumen	-

## Futures und Optionen

Zugehörige Futures	38
Zugehörige Optionen	-

## PDF Downloads

Unternehmensreport: BEIERSDORF AG 

## Anzahl zugehöriger Erste Group Produkte

Produkttyp	# Produkte
Turbos	20











5J

Chart  
nicht verfügbar

Die Wertentwicklung der Vergangenheit lässt keine verlässlichen Rückschlüsse auf die zukünftige Entwicklung eines Finanzinstruments zu.

Quelle: FactSet

## Aktuellstes Research

Instrument	Branchen	Märkte	
Datum		Überschrift	Download
28.03.2023		Global Equity Ratings	
28.03.2023		Aktienempfehlungen Global	
16.03.2023		Global Equity Ratings	
16.03.2023		Aktienempfehlungen Global	
10.03.2023		Global Equity Ratings	

## Details

09.08.2022 17:36:50

## Kurs

102,50 EUR

Differenz  0,49% (0,50)

## Stammdaten

ISIN	DE0005200000
Symbol	BEI
Börse	SIX Swiss Exchange
Währung	EUR
Branche	Konsumgüter
Wertpapierkategorie	Aktie
Marktkapitalisierung (Mio)	26.776 EUR
Benchmark	DAX KURSINDEX

## Marktdaten

Geld (Volumen)	101,95 EUR (10)
Brief (Volumen)	101,90 EUR (55)
Eröffnung	102,50 EUR
Hoch	102,50 EUR
Tief	102,50 EUR
Schluss Vortag	102,00 EUR
VWAP	97,70 EUR
Volumen (Stück)	-
Gehandeltes Volumen	-
Trades	1
Letztes Volumen	-

## Performance und Risiko

	6M	1J	3J
Perf (%)	-	-	-
Perf (abs.)	-	-	-
Beta	0,32	0,38	0,47
Volatilität	4,52	3,50	2,36

5J

Chart  
nicht verfügbar

Die Wertentwicklung der Vergangenheit lässt keine verlässlichen Rückschlüsse auf die zukünftige Entwicklung eines Finanzinstruments zu.

Quelle: FactSet

## Kursdaten

Ø Kurs 5 Tage   Ø Volumen 5 Tage (Stk.)	40,90 EUR (23.844)
Ø Kurs 30 Tage   Ø Volumen 30 Tage (Stk.)	- EUR (31.220)
Ø Kurs 100 Tage   Ø Volumen 100 Tage (Stk.)	- EUR (31.220)
Ø Kurs 250 Tage   Ø Volumen 250 Tage	- EUR (31.220)
Hoch seit 1.1.   Datum	102,50 EUR (09.08.2022)
Tief seit 1.1.   Datum	102,00 EUR (03.08.2022)
52 Wochen Hoch   Datum	102,50 EUR (09.08.2022)
52 Wochen Tief   Datum	102,00 EUR (03.08.2022)

## Anzahl zugehöriger Erste Group Produkte

Produkttyp	# Produkte
Turbos	20

## Alle Börsen für BEIERSDORF AG

Börse 	Datum	Zeit	Kurs	Gehandeltes Volumen	Trades
Xetra	29.03.2023	11:09	118,75 EUR	4,55	486
Wiener Börse	29.03.2023	09:05	119,55 EUR	0,00	1

Tradegate	29.03.2023	11:07	118,85 EUR	0,04	15
Stuttgart	29.03.2023	11:10	118,80 EUR	0,04	40
SIX Swiss Exchange	03.10.2019	17:35	100,00 CHF	0,00	1
SIX Swiss Exchange	09.08.2022	17:36	102,50 EUR	0,00	1
München	29.03.2023	08:04	118,35 EUR	0,00	1
London Stock Exchange European Trade Reporting	29.03.2023	09:00	118,275 EUR	0,00	1
Hannover	29.03.2023	08:16	118,15 EUR	0,00	1
Hamburg	29.03.2023	08:16	118,15 EUR	0,00	1
Frankfurt	29.03.2023	09:49	118,75 EUR	0,02	4
FINRA other OTC Issues	28.03.2023	16:01	128,60 USD	0,03	2
Euronext Milan MTF Global Equity Market	28.03.2023	17:44	116,40 EUR	0,00	1
Düsseldorf	29.03.2023	08:10	118,15 EUR	0,00	1
Berlin	29.03.2023	08:04	118,30 EUR	0,00	1
BX Swiss	-	-	-	0,00	-

# Firmenprofil

## Firmenlogo

# Beiersdorf

### Kontaktdetails

BEIERSDORF AG

- -

Unnastrasse 48 - 20245 Hamburg

Telefon+49-40-4909-0

Fax: +49-40-4909-3434

E-mail: [Info@Beiersdorf.com](mailto:Info@Beiersdorf.com)

### PDF Downloads

Unternehmensreport: BEIERSDORF AG 

### Firmenprofil

Beiersdorf AG ist ein Unternehmen mit Sitz in Hamburg, Deutschland, das primär im Bereich Haushaltsprodukte tätig ist. Das Unternehmen wurde im Jahr 1922 gegründet und beschäftigte zum Ende des letzten Geschäftsjahres 21401 Mitarbeiter. Den Vorsitz in der Geschäftsführung hat Vincent Warnery. Die größten Anteilseigner sind maxingvest AG, Beiersdorf AG und Dodge & Cox. Der Umsatz des Unternehmens betrug zum Ende des letzten Geschäftsjahres 8.80 Mrd. EUR mit einem Gewinn von 755.00 Mio. EUR. Der Umsatz hat sich gegenüber dem vorherigen Geschäftsjahr um 15.4% vergrößert. Die derzeitige Marktkapitalisierung beträgt 26.75 Mrd. EUR. Die Angaben zum Geschäftsjahresende beziehen sich auf den 31.12.2022. Die Sektorklassifizierung des Unternehmens basiert auf dem FactSet eigenen RBICS Sektorsystem.

### Vorstandsmitglieder

Vincent Warnery	Vorstandsvorsitzender
Astrid Hermann	Vorstandsmitglied
Grita Loeb sack	Vorstandsmitglied
Oswald Barckhahn	Vorstandsmitglied
Patrick Rasquinet	Vorstandsmitglied
Ramon A. Mirt	Vorstandsmitglied
Thomas Ingelfinger	Vorstandsmitglied
Zhengrong Liu	Vorstandsmitglied

### Aufsichtsrat

Reinhard Pöllath	Aufsichtsratsvorsitzender
Christine Martel	Aufsichtsratsmitglied
Andreas Köhn	Aufsichtsratsmitglied
Frédéric Pflanz	Aufsichtsratsmitglied
Hong Chow	Aufsichtsratsmitglied
Jan Koltze	Aufsichtsratsmitglied
Kirstin Weiland	Aufsichtsratsmitglied
Manuela Rousseau	Aufsichtsratsmitglied
Olaf Papier	Aufsichtsratsmitglied
Reiner Hansert	Aufsichtsratsmitglied
Uta Kemmerich-Keil	Aufsichtsratsmitglied
Wolfgang Herz	Aufsichtsratsmitglied