

BAYER AG

ISIN:

DE000BAY0017

WKN: BAY001

Übersicht

17.09.2021 16:37:17

Kurs

45,195 EUR

Differenz  -1,41% (-0,65)

Stammdaten

ISIN DE000BAY0017

Symbol BAYN

Börse Hamburg

Währung EUR

Branche Chemie / Pharma /
Gesundheit

Wertpapierkategorie Aktie

Marktkapitalisierung
(Mio) 44.415 EUR

Benchmark DAX KURSINDEX

Marktdaten

Geld (Volumen) -

Brief (Volumen) -

Eröffnung 45,86 EUR

Hoch 46,06 EUR

Tief 45,195 EUR

Schluss Vortag 45,84 EUR

VWAP -

Volumen (Stück) 820

Gehandeltes Volumen 37.313,55

Trades 8

Letztes Volumen 70

Futures und Optionen

Zugehörige Futures 43

Zugehörige Optionen -

PDF Downloads

Unternehmensreport: BAYER AG



Anzahl zugehöriger Erste Group Produkte











Produkttyp	# Produkte
Turbos	26
Express-Anleihen	2



Die Wertentwicklung der Vergangenheit lässt keine verlässlichen Rückschlüsse auf die zukünftige Entwicklung eines Finanzinstruments zu.

Quelle: FactSet

Aktuellstes Research

Instrument	Branchen	Märkte	
Datum		Überschrift	Download
16.09.2021		Global Equity Ratings	
16.09.2021		Aktienempfehlungen Global	
20.08.2021		Global Equity Ratings	
20.08.2021		Aktienempfehlungen Global	
16.08.2021		Aktienempfehlungen Global	

Details

17.09.2021 16:37:17

Kurs

45,195 EUR

Differenz  -1,41% (-0,65)

Stammdaten

ISIN	DE000BAY0017
Symbol	BAYN
Börse	Hamburg
Währung	EUR
Branche	Chemie / Pharma / Gesundheit
Wertpapierkategorie	Aktie
Marktkapitalisierung (Mio)	44.415 EUR
Benchmark	DAX KURSINDEX

Marktdaten

Geld (Volumen)	-
Brief (Volumen)	-
Eröffnung	45,86 EUR
Hoch	46,06 EUR
Tief	45,195 EUR
Schluss Vortag	45,84 EUR
VWAP	-
Volumen (Stück)	820
Gehandeltes Volumen	37.313,55
Trades	8
Letztes Volumen	70

Performance und Risiko

	6M	1J	3J
Perf (%)	-14,48%	-20,16%	-37,52%
Perf (abs.)	-7,66	-11,42	-27,14
Beta	0,74	1,06	1,04
Volatilität	20,31	31,06	34,57



Die Wertentwicklung der Vergangenheit lässt keine verlässlichen Rückschlüsse auf die zukünftige Entwicklung eines Finanzinstruments zu.

Quelle: FactSet

Kursdaten

Ø Kurs 5 Tage Ø Volumen 5 Tage (Stk.)	45,713 EUR (1.322)
Ø Kurs 30 Tage Ø Volumen 30 Tage (Stk.)	47,112 EUR (1.774)
Ø Kurs 100 Tage Ø Volumen 100 Tage (Stk.)	50,750 EUR (1.991)
Ø Kurs 250 Tage Ø Volumen 250 Tage	50,459 EUR (2.675)
Hoch seit 1.1. Datum	57,310 EUR (12.05.2021)
Tief seit 1.1. Datum	44,900 EUR (09.09.2021)
52 Wochen Hoch Datum	57,610 EUR (18.09.2020)
52 Wochen Tief Datum	39,995 EUR (30.10.2020)

Anzahl zugehöriger Erste Group Produkte

Produkttyp	# Produkte
Turbos	26
Express-Anleihen	2

Alle Börsen für BAYER AG

Börse 	Datum	Zeit	Kurs	Gehandeltes Volumen	Trades
Xetra	17.09.2021	17:42	45,21 EUR	259,02	15.173

Wiener Börse	17.09.2021	17:32	45,07 EUR	0,00	3
Tradegate	17.09.2021	22:26	45,375 EUR	7,65	944
Stuttgart	17.09.2021	21:55	45,375 EUR	1,10	208
SIX Swiss Exchange	14.05.2020	17:35	60,11 EUR	0,00	1
SIX Swiss Exchange	06.03.2020	17:35	104,00 CHF	0,00	1
München	17.09.2021	13:24	45,38 EUR	0,00	4
London Stock Exchange European Trade Reporting	17.09.2021	17:30	45,1475 EUR	0,00	10
Hannover	17.09.2021	08:10	45,86 EUR	0,00	1
Hamburg	17.09.2021	16:37	45,195 EUR	0,04	8
Frankfurt	17.09.2021	18:56	45,41 EUR	0,35	51
FINRA other OTC Issues	17.09.2021	17:46	53,1206 USD	0,03	8
Düsseldorf	17.09.2021	19:30	45,35 EUR	0,01	18
Budapest Stock Exchange	17.09.2021	17:20	15.980,00 HUF	2,02	8
Bucharest Stock Exchange	17.09.2021	16:54	226,90 RON	0,00	4
Borsa Italiana MTF Trading After Hours	17.09.2021	19:18	44,80 EUR	0,00	2
Borsa Italiana MTF Global Equity Market	17.09.2021	17:35	45,20 EUR	0,39	75
Berlin	17.09.2021	18:45	45,395 EUR	0,02	16

Firmenprofil

Firmenlogo



Kontakt details

BAYER AG

--

Kaiser-Wilhelm-Allee 1 - 51368 Leverkusen

Telefon 49-214-30-1

Fax: -

E-mail: -

PDF Downloads

Unternehmensreport: BAYER AG



Firmenprofil

Bayer AG ist ein Unternehmen mit Sitz in Leverkusen, Deutschland, das primär im Bereich Biopharmazeutische Produkte tätig ist. Das Unternehmen wurde im Jahr 1863 gegründet und beschäftigte zum Ende des letzten Geschäftsjahres 99538 Mitarbeiter. Den Vorsitz in der Geschäftsführung hat Werner Baumann. Die größten Anteilseigner sind Temasek Holdings Pte Ltd. (Investment Management), Harris Associates LP und Norges Bank Investment Management. Der Umsatz des Unternehmens betrug zum Ende des letzten Geschäftsjahres 41.40 Mrd. EUR mit einem Gewinn von -10495.00 Mio. EUR. Der Umsatz hat sich gegenüber dem vorherigen Geschäftsjahr um -4.9% verringert. Die derzeitige Marktkapitalisierung beträgt 44.61 Mrd. EUR. Die Angaben zum Geschäftsjahresende beziehen sich auf den 31.12.2020. Die Sektorklassifizierung des Unternehmens basiert auf dem FactSet eigenen RBICS Sektorsystem.

Vorstandsmitglieder

Werner Baumann	Vorstandsvorsitzender
Heiko Schipper	Vorstandsmitglied
Liam Condon	Vorstandsmitglied
Sarena Lin	Vorstandsmitglied
Stefan Oelrich	Vorstandsmitglied
Wolfgang Nickl	Vorstandsmitglied

Aufsichtsrat

Norbert Winkeljohann	Aufsichtsratsvorsitzender
Fei-Fei Li	Aufsichtsratsmitglied
Norbert Bischofberger	Aufsichtsratsmitglied
Otmar Wiestler	Aufsichtsratsmitglied
Paul Achleitner	Aufsichtsratsmitglied
Simone Bagel-Trah	Aufsichtsratsmitglied
Thomas Elsner	Aufsichtsratsmitglied
Alberto Weisser	Aufsichtsratsmitglied
Andrea Sacher	Aufsichtsratsmitglied
André van Broich	Aufsichtsratsmitglied
Colleen Goggins	Aufsichtsratsmitglied
Ertharin Cousin	Aufsichtsratsmitglied
Frank Löllgen	Aufsichtsratsmitglied
Heike Hausfeld	Aufsichtsratsmitglied
Horst Heinz Paul Baier	Aufsichtsratsmitglied
Michael Schmidt-Kiessling	Aufsichtsratsmitglied
Oliver Zühlke	Aufsichtsratsmitglied
Petra Reinbold-Knape	Aufsichtsratsmitglied
Reiner Hoffmann	Aufsichtsratsmitglied
Robert Gundlach	Aufsichtsratsmitglied