

BAYER AG

ISIN:

DE000BAY0017

WKN: BAY001

Übersicht

31.01.2023 15:15:12

Kurs

56,53 EUR

Differenz  -0,58% (-0,33)

Stammdaten

ISIN	DE000BAY0017
Symbol	BAYN
Börse	Stuttgart
Währung	EUR
Branche	Chemie / Pharma / Gesundheit
Wertpapierkategorie	Aktie
Marktkapitalisierung (Mio)	55.900 EUR
Benchmark	DAX KURSINDEX

Marktdaten

Geld (Volumen)	56,51 EUR (2.124)
Brief (Volumen)	56,51 EUR (2.124)
Eröffnung	56,72 EUR
Hoch	56,90 EUR
Tief	56,05 EUR
Schluss Vortag	56,86 EUR
VWAP	-
Volumen (Stück)	8.986
Gehandeltes Volumen	508.231,38
Trades	87
Letztes Volumen	0

Futures und Optionen

Zugehörige Futures	54
Zugehörige Optionen	-

PDF Downloads

Unternehmensreport: BAYER AG



Anzahl zugehöriger Erste Group Produkte

Produkttyp

Produkte

Turbos

26











5J



Die Wertentwicklung der Vergangenheit lässt keine verlässlichen Rückschlüsse auf die zukünftige Entwicklung eines Finanzinstruments zu.

Quelle: FactSet

Aktuellstes Research

Instrument	Branchen	Märkte	
Datum		Überschrift	Download
30.01.2023		Global Equity Ratings	
30.01.2023		Aktienempfehlungen Global	
09.01.2023		Global Equity Ratings	
09.01.2023		Aktienempfehlungen Global	
19.12.2022		Global Equity Ratings	

Details

31.01.2023 15:15:12

Kurs

56,53 EUR

Differenz ▼ -0,58% (-0,33)

Stammdaten

ISIN	DE000BAY0017
Symbol	BAYN
Börse	Stuttgart
Währung	EUR
Branche	Chemie / Pharma / Gesundheit
Wertpapierkategorie	Aktie
Marktkapitalisierung (Mio)	55.900 EUR
Benchmark	DAX KURSINDEX

Marktdaten

Geld (Volumen)	56,51 EUR (2.124)
Brief (Volumen)	56,51 EUR (2.124)
Eröffnung	56,72 EUR
Hoch	56,90 EUR
Tief	56,05 EUR
Schluss Vortag	56,86 EUR
VWAP	-
Volumen (Stück)	8.986
Gehandeltes Volumen	508.231,38
Trades	87
Letztes Volumen	0

Performance und Risiko

	6M	1J	3J
Perf (%)	-0,35%	+7,83%	-23,08%
Perf (abs.)	-0,20	+4,13	-17,06
Beta	0,77	0,73	0,89
Volatilität	28,12	31,04	33,84

5J



Die Wertentwicklung der Vergangenheit lässt keine verlässlichen Rückschlüsse auf die zukünftige Entwicklung eines Finanzinstruments zu.

Quelle: FactSet

Kursdaten

Ø Kurs 5 Tage Ø Volumen 5 Tage (Stk.)	56,07 EUR (8.471)
Ø Kurs 30 Tage Ø Volumen 30 Tage (Stk.)	52,78 EUR (17.172)
Ø Kurs 100 Tage Ø Volumen 100 Tage (Stk.)	52,02 EUR (16.311)
Ø Kurs 250 Tage Ø Volumen 250 Tage	55,86 EUR (20.970)
Hoch seit 1.1. Datum	57,86 EUR (16.01.2023)
Tief seit 1.1. Datum	48,46 EUR (02.01.2023)
52 Wochen Hoch Datum	67,96 EUR (13.04.2022)
52 Wochen Tief Datum	46,73 EUR (03.10.2022)

Anzahl zugehöriger Erste Group Produkte

Produkttyp	# Produkte
Turbos	26

Alle Börsen für BAYER AG

Börse	Datum	Zeit	Kurs	Gehandeltes Volumen	Trades
Xetra	31.01.2023	15:15	56,52 EUR	30,60	3.579
Wiener Börse	31.01.2023	14:39	56,52 EUR	0,00	2

Tradegate	31.01.2023	15:15	56,51 EUR	2,64	310
Stuttgart	31.01.2023	15:15	56,53 EUR	0,51	87
SIX Swiss Exchange	17.01.2023	17:36	57,00 EUR	0,00	1
SIX Swiss Exchange	02.06.2022	15:20	195,7691 CHF	0,00	1
München	31.01.2023	08:00	56,85 EUR	0,00	1
London Stock Exchange European Trade Reporting	31.01.2023	09:41	56,2256 EUR	15,18	9
Hannover	31.01.2023	08:15	56,83 EUR	0,00	1
Hamburg	31.01.2023	14:16	56,38 EUR	0,01	3
Frankfurt	31.01.2023	14:28	56,41 EUR	0,04	14
FINRA other OTC Issues	30.01.2023	19:01	61,63 USD	0,21	13
Düsseldorf	31.01.2023	15:13	56,52 EUR	0,00	2
Budapest Stock Exchange	31.01.2023	09:48	21.840,00 HUF	0,66	1
Bucharest Stock Exchange	26.01.2023	13:22	273,65 RON	0,00	1
Borsa Italiana MTF Trading After Hours	17.01.2023	20:17	56,50 EUR	0,05	4
Borsa Italiana MTF Global Equity Market	31.01.2023	15:03	56,60 EUR	0,11	23
Berlin	31.01.2023	14:13	56,38 EUR	0,01	10
BX Swiss	30.01.2023	18:00	56,878 CHF	0,06	2

Firmenprofil

Firmenlogo



Kontaktdetails

BAYER AG

--

Kaiser-Wilhelm-Allee 1 - 51368 Leverkusen

Telefon 49-214-30-1

Fax: -

E-mail: -

PDF Downloads

Unternehmensreport: BAYER AG



Firmenprofil

Bayer AG ist ein Unternehmen mit Sitz in Leverkusen, Deutschland, das primär im Bereich Biopharmazeutische Produkte tätig ist. Das Unternehmen wurde im Jahr 1863 gegründet und beschäftigte zum Ende des letzten Geschäftsjahres 99637 Mitarbeiter. Den Vorsitz in der Geschäftsführung hat Werner Baumann. Die größten Anteilseigner sind Temasek Holdings Pte Ltd. (Investment Management), Harris Associates LP und The Vanguard Group, Inc. Der Umsatz des Unternehmens betrug zum Ende des letzten Geschäftsjahres 44.08 Mrd. EUR mit einem Gewinn von 1.00 Mrd. EUR. Der Umsatz hat sich gegenüber dem vorherigen Geschäftsjahr um 6.5% vergrößert. Die derzeitige Marktkapitalisierung beträgt 55.29 Mrd. EUR. Die Angaben zum Geschäftsjahresende beziehen sich auf den 31.12.2021. Die Sektorklassifizierung des Unternehmens basiert auf dem FactSet eigenen RBICS Sektorsystem.

Vorstandsmitglieder

Werner Baumann	Vorstandsvorsitzender
Heiko Schipper	Vorstandsmitglied
Rodrigo Santos	Vorstandsmitglied
Sarena Lin	Vorstandsmitglied
Stefan Oelrich	Vorstandsmitglied
Wolfgang Nickl	Vorstandsmitglied

Aufsichtsrat

Norbert Winkeljohann	Aufsichtsratsvorsitzender
Barbara Gansewendt	Aufsichtsratsmitglied
Norbert Bischofberger	Aufsichtsratsmitglied
Otmar Wiestler	Aufsichtsratsmitglied
Paul Achleitner	Aufsichtsratsmitglied
Simone Bagel-Trah	Aufsichtsratsmitglied
Alberto Weisser	Aufsichtsratsmitglied
Andrea Sacher	Aufsichtsratsmitglied
André van Broich	Aufsichtsratsmitglied
Claudia Schade	Aufsichtsratsmitglied
Colleen Goggins	Aufsichtsratsmitglied
Ertharin Cousin	Aufsichtsratsmitglied
Francesco Grioli	Aufsichtsratsmitglied
Frank Löllgen	Aufsichtsratsmitglied
Heike Hausfeld	Aufsichtsratsmitglied
Heinz Georg Webers	Aufsichtsratsmitglied
Horst Heinz Paul Baier	Aufsichtsratsmitglied
Kimberly Mathisen	Aufsichtsratsmitglied
Michael Westmeier	Aufsichtsratsmitglied
Reiner Hoffmann	Aufsichtsratsmitglied