


# BAYER AG

ISIN:  
**DE000BAY0017**  
 WKN: **BAY001**  
**Übersicht**

03.02.2023 11:25:36

**Kurs**  
 56,71 EUR

**Differenz**  -0,26% (-0,15)

**Stammdaten**

ISIN DE000BAY0017

Symbol BAYN

Börse München

Währung EUR

Branche Chemie / Pharma / Gesundheit

Wertpapierkategorie Aktie

Marktkapitalisierung (Mio) 55.684 EUR

Benchmark DAX KURSINDEX

**Marktdaten**

Geld (Volumen) -

Brief (Volumen) -

Eröffnung 56,79 EUR

Hoch 56,79 EUR

Tief 56,71 EUR

Schluss Vortag 56,86 EUR

VWAP 56,71 EUR

Volumen (Stück) 95

Gehandeltes Volumen 5.387,45

Trades 2


Letztes Volumen 95

**Futures und Optionen**

Zugehörige Futures 54

Zugehörige Optionen -

**PDF Downloads**

Unternehmensreport: BAYER AG 






## Anzahl zugehöriger Erste Group Produkte

Produkttyp	# Produkte
Turbos	26



Die Wertentwicklung der Vergangenheit lässt keine verlässlichen Rückschlüsse auf die zukünftige Entwicklung eines Finanzinstruments zu.  
**Quelle:** FactSet

## Aktuellstes Research

Instrument	Branchen	Märkte	
Datum	Überschrift		Download
30.01.2023		Global Equity Ratings	
30.01.2023		Aktienempfehlungen Global	
09.01.2023		Global Equity Ratings	
09.01.2023		Aktienempfehlungen Global	
19.12.2022		Global Equity Ratings	

## Details

03.02.2023 11:25:36

## Kurs

56,71 EUR

Differenz ▼ -0,26% (-0,15)

## Stammdaten

ISIN	DE000BAY0017
Symbol	BAYN
Börse	München
Währung	EUR
Branche	Chemie / Pharma / Gesundheit
Wertpapierkategorie	Aktie
Marktkapitalisierung (Mio)	55.684 EUR
Benchmark	DAX KURSINDEX

## Marktdaten

Geld (Volumen)	-
Brief (Volumen)	-
Eröffnung	56,79 EUR
Hoch	56,79 EUR
Tief	56,71 EUR
Schluss Vortag	56,86 EUR
VWAP	56,71 EUR
Volumen (Stück)	95
Gehandeltes Volumen	5.387,45
Trades	2
Letztes Volumen	95

## Performance und Risiko

	6M	1J	3J
Perf (%)	-3,52%	+7,38%	-22,94%
Perf (abs.)	-2,07	+3,90	-16,88
Beta	0,76	0,72	0,89
Volatilität	28,09	31,20	33,53

5J



Die Wertentwicklung der Vergangenheit lässt keine verlässlichen Rückschlüsse auf die zukünftige Entwicklung eines Finanzinstruments zu.

Quelle: FactSet

## Kursdaten

Ø Kurs 5 Tage   Ø Volumen 5 Tage (Stk.)	56,81 EUR (405)
Ø Kurs 30 Tage   Ø Volumen 30 Tage (Stk.)	53,84 EUR (922)
Ø Kurs 100 Tage   Ø Volumen 100 Tage (Stk.)	52,14 EUR (795)
Ø Kurs 250 Tage   Ø Volumen 250 Tage	55,98 EUR (1.165)
Hoch seit 1.1.   Datum	57,70 EUR (16.01.2023)
Tief seit 1.1.   Datum	48,39 EUR (02.01.2023)
52 Wochen Hoch   Datum	67,83 EUR (14.04.2022)
52 Wochen Tief   Datum	47,00 EUR (03.10.2022)

## Anzahl zugehöriger Erste Group Produkte

Produkttyp	# Produkte
Turbos	26

## Alle Börsen für BAYER AG

Börse	Datum	Zeit	Kurs	Gehandeltes Volumen	Trades
Xetra	03.02.2023	17:41	56,68 EUR	111,84	7.720
Wiener Börse	03.02.2023	17:32	56,68 EUR	0,00	2

Tradegate	03.02.2023	22:26	56,75 EUR	5,36	605
Stuttgart	03.02.2023	21:55	56,66 EUR	1,89	202
SIX Swiss Exchange	17.01.2023	17:36	57,00 EUR	0,00	1
SIX Swiss Exchange	02.06.2022	15:20	195,7691 CHF	0,00	1
München	03.02.2023	11:25	56,71 EUR	0,01	2
London Stock Exchange European Trade Reporting	03.02.2023	17:30	56,785 EUR	60,12	14
Hannover	03.02.2023	19:45	56,61 EUR	0,00	2
Hamburg	03.02.2023	18:59	56,79 EUR	0,00	3
Frankfurt	03.02.2023	21:42	56,82 EUR	0,60	24
FINRA other OTC Issues	03.02.2023	19:05	61,43 USD	7,75	13
Düsseldorf	03.02.2023	14:24	56,80 EUR	0,02	3
Budapest Stock Exchange	03.02.2023	17:20	21.820,00 HUF	1,77	1
Bucharest Stock Exchange	03.02.2023	11:12	279,55 RON	0,00	1
Borsa Italiana MTF Trading After Hours	03.02.2023	18:23	58,00 EUR	0,00	1
Borsa Italiana MTF Global Equity Market	03.02.2023	17:35	56,68 EUR	0,09	22
Berlin	03.02.2023	21:55	56,72 EUR	0,01	20
BX Swiss	01.02.2023	18:00	56,502 CHF	0,00	1

# Firmenprofil

## Firmenlogo



## Kontaktdetails

BAYER AG

--

Kaiser-Wilhelm-Allee 1 - 51368 Leverkusen

Telefon 49-214-30-1

Fax: -

E-mail: -

## PDF Downloads

Unternehmensreport: BAYER AG



## Firmenprofil

Bayer AG ist ein Unternehmen mit Sitz in Leverkusen, Deutschland, das primär im Bereich Biopharmazeutische Produkte tätig ist. Das Unternehmen wurde im Jahr 1863 gegründet und beschäftigte zum Ende des letzten Geschäftsjahres 99637 Mitarbeiter. Den Vorsitz in der Geschäftsführung hat Werner Baumann. Die größten Anteilseigner sind Temasek Holdings Pte Ltd. (Investment Management), Harris Associates LP und The Vanguard Group, Inc. Der Umsatz des Unternehmens betrug zum Ende des letzten Geschäftsjahres 44.08 Mrd. EUR mit einem Gewinn von 1.00 Mrd. EUR. Der Umsatz hat sich gegenüber dem vorherigen Geschäftsjahr um 6.5% vergrößert. Die derzeitige Marktkapitalisierung beträgt 55.51 Mrd. EUR. Die Angaben zum Geschäftsjahresende beziehen sich auf den 31.12.2021. Die Sektorklassifizierung des Unternehmens basiert auf dem FactSet eigenen RBICS Sektorsystem.

## Vorstandsmitglieder

Werner Baumann	Vorstandsvorsitzender
Heiko Schipper	Vorstandsmitglied
Rodrigo Santos	Vorstandsmitglied
Sarena Lin	Vorstandsmitglied
Stefan Oelrich	Vorstandsmitglied
Wolfgang Nickl	Vorstandsmitglied

## Aufsichtsrat

Norbert Winkeljohann	Aufsichtsratsvorsitzender
Barbara Gansewendt	Aufsichtsratsmitglied
Norbert Bischofberger	Aufsichtsratsmitglied
Otmar Wiestler	Aufsichtsratsmitglied
Paul Achleitner	Aufsichtsratsmitglied
Simone Bagel-Trah	Aufsichtsratsmitglied
Alberto Weisser	Aufsichtsratsmitglied
Andrea Sacher	Aufsichtsratsmitglied
André van Broich	Aufsichtsratsmitglied
Claudia Schade	Aufsichtsratsmitglied
Colleen Goggins	Aufsichtsratsmitglied
Ertharin Cousin	Aufsichtsratsmitglied
Francesco Grioli	Aufsichtsratsmitglied
Frank Löllgen	Aufsichtsratsmitglied
Heike Hausfeld	Aufsichtsratsmitglied
Heinz Georg Webers	Aufsichtsratsmitglied
Horst Heinz Paul Baier	Aufsichtsratsmitglied
Kimberly Mathisen	Aufsichtsratsmitglied
Michael Westmeier	Aufsichtsratsmitglied
Reiner Hoffmann	Aufsichtsratsmitglied