

BAYER AG

ISIN:

DE000BAY0017

WKN: BAY001

Übersicht

27.10.2021 19:30:21

Kurs

48,655 EUR

Differenz  -0,29% (-0,14)

Stammdaten

ISIN	DE000BAY0017
Symbol	BAYN
Börse	Düsseldorf
Währung	EUR
Branche	Chemie / Pharma / Gesundheit
Wertpapierkategorie	Aktie
Marktkapitalisierung (Mio)	47.741 EUR
Benchmark	DAX KURSINDEX

Marktdaten

Geld (Volumen)	-
Brief (Volumen)	-
Eröffnung	48,72 EUR
Hoch	48,795 EUR
Tief	48,42 EUR
Schluss Vortag	48,795 EUR
VWAP	-
Volumen (Stück)	244
Gehandeltes Volumen	11.868,02
Trades	25
Letztes Volumen	0

Futures und Optionen

Zugehörige Futures	46
Zugehörige Optionen	-

PDF Downloads

Unternehmensreport: BAYER AG 

Anzahl zugehöriger Erste Group Produkte









Produkttyp	# Produkte
Turbos	28
Express-Anleihen	2



Die Wertentwicklung der Vergangenheit lässt keine verlässlichen Rückschlüsse auf die zukünftige Entwicklung eines Finanzinstruments zu.

Quelle: FactSet

Aktuellstes Research

Instrument	Branchen	Märkte	
Datum		Überschrift	Download
19.10.2021		Global Equity Ratings	
19.10.2021		Aktienempfehlungen Global	
29.09.2021		Global Equity Ratings	
29.09.2021		Aktienempfehlungen Global	
22.09.2021		Global Equity Ratings	

Details

27.10.2021 19:30:21

Kurs

48,655 EUR

Differenz  -0,29% (-0,14)

Stammdaten

ISIN	DE000BAY0017
Symbol	BAYN
Börse	Düsseldorf
Währung	EUR
Branche	Chemie / Pharma / Gesundheit
Wertpapierkategorie	Aktie
Marktkapitalisierung (Mio)	47.741 EUR
Benchmark	DAX KURSINDEX

Marktdaten

Geld (Volumen)	-
Brief (Volumen)	-
Eröffnung	48,72 EUR
Hoch	48,795 EUR
Tief	48,42 EUR
Schluss Vortag	48,795 EUR
VWAP	-
Volumen (Stück)	244
Gehandeltes Volumen	11.868,02
Trades	25
Letztes Volumen	0

Performance und Risiko

	6M	1J	3J
Perf (%)	-11,17%	+14,21%	-25,32%
Perf (abs.)	-6,14	+6,07	-16,55
Beta	0,66	1,03	1,04
Volatilität	20,57	26,37	33,64

5J



Die Wertentwicklung der Vergangenheit lässt keine verlässlichen Rückschlüsse auf die zukünftige Entwicklung eines Finanzinstruments zu.

Quelle: FactSet

Kursdaten

Ø Kurs 5 Tage Ø Volumen 5 Tage (Stk.)	48,419 EUR (536)
Ø Kurs 30 Tage Ø Volumen 30 Tage (Stk.)	47,068 EUR (467)
Ø Kurs 100 Tage Ø Volumen 100 Tage (Stk.)	48,880 EUR (548)
Ø Kurs 250 Tage Ø Volumen 250 Tage	50,556 EUR (970)
Hoch seit 1.1. Datum	57,250 EUR (14.05.2021)
Tief seit 1.1. Datum	44,480 EUR (20.09.2021)
52 Wochen Hoch Datum	57,250 EUR (14.05.2021)
52 Wochen Tief Datum	40,000 EUR (30.10.2020)

Anzahl zugehöriger Erste Group Produkte

Produkttyp	# Produkte
Turbos	28
Express-Anleihen	2

Alle Börsen für BAYER AG

Börse 	Datum	Zeit	Kurs	Gehandeltes Volumen	Trades
Xetra	27.10.2021	17:36	48,595 EUR	87,48	10.423

Wiener Börse	27.10.2021	17:32	48,495 EUR	0,03	12
Tradegate	27.10.2021	22:01	48,655 EUR	7,10	758
Stuttgart	27.10.2021	21:55	48,64 EUR	0,31	172
SIX Swiss Exchange	14.05.2020	17:35	60,11 EUR	0,00	1
SIX Swiss Exchange	06.03.2020	17:35	104,00 CHF	0,00	1
München	27.10.2021	17:09	48,54 EUR	0,02	5
London Stock Exchange European Trade Reporting	27.10.2021	17:43	48,6318 EUR	23,80	9
Hannover	27.10.2021	08:10	48,735 EUR	0,00	1
Hamburg	27.10.2021	19:01	48,585 EUR	0,13	9
Frankfurt	27.10.2021	19:45	48,70 EUR	0,27	28
FINRA other OTC Issues	27.10.2021	20:21	56,63 USD	0,06	9
Düsseldorf	27.10.2021	19:30	48,655 EUR	0,01	25
Budapest Stock Exchange	26.10.2021	17:19	17.898,00 HUF	0,68	6
Bucharest Stock Exchange	27.10.2021	14:51	243,00 RON	0,00	1
Borsa Italiana MTF Trading After Hours	25.10.2021	20:21	48,00 EUR	0,01	3
Borsa Italiana MTF Global Equity Market	27.10.2021	17:35	48,50 EUR	0,13	37
Berlin	27.10.2021	18:45	48,59 EUR	0,00	15

Firmenprofil

Firmenlogo



Kontakt details

BAYER AG

--

Kaiser-Wilhelm-Allee 1 - 51368 Leverkusen

Telefon 49-214-30-1

Fax: -

E-mail: -

PDF Downloads

Unternehmensreport: BAYER AG



Firmenprofil

Bayer AG ist ein Unternehmen mit Sitz in Leverkusen, Deutschland, das primär im Bereich Biopharmazeutische Produkte tätig ist. Das Unternehmen wurde im Jahr 1863 gegründet und beschäftigte zum Ende des letzten Geschäftsjahres 99538 Mitarbeiter. Den Vorsitz in der Geschäftsführung hat Werner Baumann. Die größten Anteilseigner sind Temasek Holdings Pte Ltd. (Investment Management), Harris Associates LP und Norges Bank Investment Management. Der Umsatz des Unternehmens betrug zum Ende des letzten Geschäftsjahres 41.40 Mrd. EUR mit einem Gewinn von -10495.00 Mio. EUR. Der Umsatz hat sich gegenüber dem vorherigen Geschäftsjahr um -4.9% verringert. Die derzeitige Marktkapitalisierung beträgt 47.60 Mrd. EUR. Die Angaben zum Geschäftsjahresende beziehen sich auf den 31.12.2020. Die Sektorklassifizierung des Unternehmens basiert auf dem FactSet eigenen RBICS Sektorsystem.

Vorstandsmitglieder

Werner Baumann	Vorstandsvorsitzender
Heiko Schipper	Vorstandsmitglied
Liam Condon	Vorstandsmitglied
Sarena Lin	Vorstandsmitglied
Stefan Oelrich	Vorstandsmitglied
Wolfgang Nickl	Vorstandsmitglied

Aufsichtsrat

Norbert Winkeljohann	Aufsichtsratsvorsitzender
Fei-Fei Li	Aufsichtsratsmitglied
Norbert Bischofberger	Aufsichtsratsmitglied
Otmar Wiestler	Aufsichtsratsmitglied
Paul Achleitner	Aufsichtsratsmitglied
Simone Bagel-Trah	Aufsichtsratsmitglied
Thomas Elsner	Aufsichtsratsmitglied
Alberto Weisser	Aufsichtsratsmitglied
Andrea Sacher	Aufsichtsratsmitglied
André van Broich	Aufsichtsratsmitglied
Colleen Goggins	Aufsichtsratsmitglied
Ertharin Cousin	Aufsichtsratsmitglied
Frank Löllgen	Aufsichtsratsmitglied
Heike Hausfeld	Aufsichtsratsmitglied
Horst Heinz Paul Baier	Aufsichtsratsmitglied
Michael Schmidt-Kiessling	Aufsichtsratsmitglied
Oliver Zühlke	Aufsichtsratsmitglied
Petra Reinbold-Knape	Aufsichtsratsmitglied
Reiner Hoffmann	Aufsichtsratsmitglied
Robert Gundlach	Aufsichtsratsmitglied