

# BAYER AG

ISIN:  
**DE000BAY0017**  
 WKN: **BAY001**

## Übersicht

01.12.2022 14:59:06

**Kurs**

55,36 EUR

**Differenz**  -0,04% (-0,02)

**Stammdaten**

ISIN	DE000BAY0017
Symbol	BAYN
Börse	Xetra
Währung	EUR
Branche	Chemie / Pharma / Gesundheit
Wertpapierkategorie	Aktie
Marktkapitalisierung (Mio)	54.407 EUR
Benchmark	DAX KURSINDEX

**Marktdaten**

Geld (Volumen)	55,35 EUR (1.494)
Brief (Volumen)	55,36 EUR (10)
Eröffnung	55,25 EUR
Hoch	55,46 EUR
Tief	54,30 EUR
Schluss Vortag	55,38 EUR
VWAP	55,05583 EUR
Volumen (Stück)	822.950
Gehandeltes Volumen	45.308.197,09
Trades	5.069
Letztes Volumen	325

**Futures und Optionen**

Zugehörige Futures	45
Zugehörige Optionen	-

**PDF Downloads**

Unternehmensreport: BAYER AG 

**Anzahl zugehöriger Erste Group Produkte**

**Produkttyp**

Turbos

**# Produkte**

25










5J



Die Wertentwicklung der Vergangenheit lässt keine verlässlichen Rückschlüsse auf die zukünftige Entwicklung eines Finanzinstruments zu.

Quelle: FactSet

**Aktuellstes Research**

Instrument	Branchen	Märkte	
<b>Datum</b>		<b>Überschrift</b>	<b>Download</b>
28.11.2022		Global Equity Ratings	
28.11.2022		Aktienempfehlungen Global	
18.11.2022		Global Equity Ratings	
18.11.2022		Aktienempfehlungen Global	
31.10.2022		Aktienempfehlungen Global	

## Details

01.12.2022 14:59:06

## Kurs

55,36 EUR

Differenz  -0,04% (-0,02)

## Stammdaten

ISIN	DE000BAY0017
Symbol	BAYN
Börse	Xetra
Währung	EUR
Branche	Chemie / Pharma / Gesundheit
Wertpapierkategorie	Aktie
Marktkapitalisierung (Mio)	54.407 EUR
Benchmark	DAX KURSINDEX

## Marktdaten

Geld (Volumen)	55,35 EUR (1.494)
Brief (Volumen)	55,36 EUR (10)
Eröffnung	55,25 EUR
Hoch	55,46 EUR
Tief	54,30 EUR
Schluss Vortag	55,38 EUR
VWAP	55,05583 EUR
Volumen (Stück)	822.950
Gehandeltes Volumen	45.308.197,09
Trades	5.069
Letztes Volumen	325

## Performance und Risiko

	6M	1J	3J
Perf (%)	-16,72%	+24,39%	-19,39%
Perf (abs.)	-11,12	+10,86	-13,32
Beta	0,79	0,73	0,90
Volatilität	30,30	30,45	33,63

5J



Die Wertentwicklung der Vergangenheit lässt keine verlässlichen Rückschlüsse auf die zukünftige Entwicklung eines Finanzinstruments zu.

Quelle: FactSet

## Kursdaten

Ø Kurs 5 Tage   Ø Volumen 5 Tage (Stk.)	55,61 EUR (2.223.134)
Ø Kurs 30 Tage   Ø Volumen 30 Tage (Stk.)	52,96 EUR (2.476.252)
Ø Kurs 100 Tage   Ø Volumen 100 Tage (Stk.)	52,74 EUR (2.508.335)
Ø Kurs 250 Tage   Ø Volumen 250 Tage	55,48 EUR (3.184.913)
Hoch seit 1.1.   Datum	67,99 EUR (13.04.2022)
Tief seit 1.1.   Datum	46,70 EUR (03.10.2022)
52 Wochen Hoch   Datum	67,99 EUR (13.04.2022)
52 Wochen Tief   Datum	43,91 EUR (06.12.2021)

## Anzahl zugehöriger Erste Group Produkte

Produkttyp	# Produkte
Turbos	25

## Alle Börsen für BAYER AG

Börse 	Datum	Zeit	Kurs	Gehandeltes Volumen	Trades
Xetra	01.12.2022	14:59	55,36 EUR	45,31	5.069
Wiener Börse	01.12.2022	09:05	55,26 EUR	0,00	1

Tradegate	01.12.2022	14:58	55,37 EUR	3,94	341
Stuttgart	01.12.2022	14:55	55,34 EUR	0,17	84
SIX Swiss Exchange	16.11.2022	17:36	54,02 EUR	0,00	1
SIX Swiss Exchange	02.06.2022	15:20	195,7691 CHF	0,00	1
München	01.12.2022	09:34	55,08 EUR	0,06	6
London Stock Exchange European Trade Reporting	01.12.2022	14:03	55,40 EUR	0,04	2
Hannover	01.12.2022	10:55	54,81 EUR	0,00	2
Hamburg	01.12.2022	09:00	54,59 EUR	0,01	2
Frankfurt	01.12.2022	14:20	55,43 EUR	0,09	13
FINRA other OTC Issues	30.11.2022	20:58	57,77 USD	0,24	17
Düsseldorf	01.12.2022	14:00	55,35 EUR	0,01	7
Budapest Stock Exchange	01.12.2022	10:27	22.525,00 HUF	0,34	1
Bucharest Stock Exchange	28.11.2022	15:48	272,00 RON	0,01	3
Borsa Italiana MTF Trading After Hours	24.11.2022	18:40	54,50 EUR	0,00	1
Borsa Italiana MTF Global Equity Market	01.12.2022	14:18	55,42 EUR	0,49	36
Berlin	01.12.2022	14:13	55,40 EUR	0,01	10

# Firmenprofil

## Firmenlogo



### Kontaktdetails

BAYER AG

--

Kaiser-Wilhelm-Allee 1 - 51368 Leverkusen

Telefon 49-214-30-1

Fax: -

E-mail: -

### PDF Downloads

Unternehmensreport: BAYER AG



## Firmenprofil

Bayer AG ist ein Unternehmen mit Sitz in Leverkusen, Deutschland, das primär im Bereich Biopharmazeutische Produkte tätig ist. Das Unternehmen wurde im Jahr 1863 gegründet und beschäftigte zum Ende des letzten Geschäftsjahres 99637 Mitarbeiter. Den Vorsitz in der Geschäftsführung hat Werner Baumann. Die größten Anteilseigner sind Temasek Holdings Pte Ltd. (Investment Management), Harris Associates LP und The Vanguard Group, Inc. Der Umsatz des Unternehmens betrug zum Ende des letzten Geschäftsjahres 44.08 Mrd. EUR mit einem Gewinn von 1.00 Mrd. EUR. Der Umsatz hat sich gegenüber dem vorherigen Geschäftsjahr um 6.5% vergrößert. Die derzeitige Marktkapitalisierung beträgt 54.77 Mrd. EUR. Die Angaben zum Geschäftsjahresende beziehen sich auf den 31.12.2021. Die Sektorklassifizierung des Unternehmens basiert auf dem FactSet eigenen RBICS Sektorsystem.

### Vorstandsmitglieder

Werner Baumann	Vorstandsvorsitzender
Heiko Schipper	Vorstandsmitglied
Rodrigo Santos	Vorstandsmitglied
Sarena Lin	Vorstandsmitglied
Stefan Oelrich	Vorstandsmitglied
Wolfgang Nickl	Vorstandsmitglied

### Aufsichtsrat

Norbert Winkeljohann	Aufsichtsratsvorsitzender
Barbara Gansewendt	Aufsichtsratsmitglied
Norbert Bischofberger	Aufsichtsratsmitglied
Otmar Wiestler	Aufsichtsratsmitglied
Paul Achleitner	Aufsichtsratsmitglied
Simone Bagel-Trah	Aufsichtsratsmitglied
Alberto Weisser	Aufsichtsratsmitglied
Andrea Sacher	Aufsichtsratsmitglied
André van Broich	Aufsichtsratsmitglied
Claudia Schade	Aufsichtsratsmitglied
Colleen Goggins	Aufsichtsratsmitglied
Ertharin Cousin	Aufsichtsratsmitglied
Francesco Grioli	Aufsichtsratsmitglied
Frank Löllgen	Aufsichtsratsmitglied
Heike Hausfeld	Aufsichtsratsmitglied
Heinz Georg Webers	Aufsichtsratsmitglied
Horst Heinz Paul Baier	Aufsichtsratsmitglied
Kimberly Mathisen	Aufsichtsratsmitglied
Michael Westmeier	Aufsichtsratsmitglied
Reiner Hoffmann	Aufsichtsratsmitglied