

HENKEL PREF. (HENG) - EUX/20211015

22.09.2021 18:48:03

Kurs
79,6322 EUR

Differenz  0,89% (0,70)

Stammdaten

Symbol	HENGV21
Börse	Eurex
Währung	EUR
Wertpapierkategorie	Future
Basiswert	HENKEL AG & CO VZ
Fälligkeit	10-2021
Kontraktgröße	100

Marktdaten

Geld (Volumen)	- EUR (-)
Brief (Volumen)	- EUR (-)
Eröffnung	79,6322 EUR
Hoch	79,6322 EUR
Tief	79,6322 EUR
Schluss Vortag	78,9312 EUR
Basiswert	HENKEL AG & CO VZ
Kurs Basiswerts (Datum)	79,66 (22.09.21)
Schlusskurs (Datum)	79,63 (22.09.21)
Open Interest	400

Performance und Risiko

	6M	1J	3J
Perf (%)	-12,57%	-7,39%	-
Perf (abs.)	-11,45	-6,35	-
Beta	-	-	-
Volatilität	15,54	17,48	17,44

Futures und Optionen

Zugehörige Futures	-
Zugehörige Optionen	-

5J












Die Wertentwicklung der Vergangenheit lässt keine verlässlichen Rückschlüsse auf die zukünftige Entwicklung eines Finanzinstruments zu.
Quelle: FactSet

Kursdaten

Ø Kurs 5 Tage Ø Volumen 5 Tage (Stk.)	78,7891 EUR (0)
Ø Kurs 30 Tage Ø Volumen 30 Tage (Stk.)	81,5463 EUR (0)
Ø Kurs 100 Tage Ø Volumen 100 Tage (Stk.)	87,8454 EUR (0)
Ø Kurs 250 Tage Ø Volumen 250 Tage	88,3087 EUR (0)
Hoch seit 1.1. Datum	97,1624 EUR (22.04.2021)
Tief seit 1.1. Datum	77,8504 EUR (20.09.2021)
52 Wochen Hoch Datum	97,1624 EUR (22.04.2021)
52 Wochen Tief Datum	77,8504 EUR (20.09.2021)

Aktuellstes Research

Basiswert	Branchen	Märkte		
Datum			Überschrift	Download
22.09.2021			Global Equity Ratings	
22.09.2021			Aktienempfehlungen Global	
16.09.2021			Global Equity Ratings	
16.09.2021			Aktienempfehlungen Global	
20.08.2021			Global Equity Ratings	