

FACEBOOK INC. (FBUF) - EUX/20211015

17.09.2021 18:48:57

Kurs
365,731 USD

Differenz  -1,31% (-4,85)

Stammdaten

Symbol	FBUFV21
Börse	Eurex
Währung	USD
Wertpapierkategorie	Future
Basiswert	FACEBOOK INC.
Fälligkeit	10-2021
Kontraktgröße	100

Marktdaten

Geld (Volumen)	- USD (-)
Brief (Volumen)	- USD (-)
Eröffnung	365,731 USD
Hoch	365,731 USD
Tief	365,731 USD
Schluss Vortag	370,5805 USD
Basiswert	FACEBOOK INC.
Kurs Basiswerts (Datum)	364,72 (17.09.21)
Schlusskurs (Datum)	365,73 (17.09.21)
Open Interest	0

Performance und Risiko

	6M	1J	3J
Perf (%)	+31,16%	-	-
Perf (abs.)	+86,90	-	-
Beta	-	-	-
Volatilität	23,91	29,81	29,81

Futures und Optionen

Zugehörige Futures	-
Zugehörige Optionen	-

5J












Die Wertentwicklung der Vergangenheit lässt keine verlässlichen Rückschlüsse auf die zukünftige Entwicklung eines Finanzinstruments zu.
Quelle: FactSet

Kursdaten

Ø Kurs 5 Tage Ø Volumen 5 Tage (Stk.)	371,538 USD (0)
Ø Kurs 30 Tage Ø Volumen 30 Tage (Stk.)	369,282 USD (0)
Ø Kurs 100 Tage Ø Volumen 100 Tage (Stk.)	346,986 USD (0)
Ø Kurs 250 Tage Ø Volumen 250 Tage	304,837 USD (0)
Hoch seit 1.1. Datum	382,935 USD (01.09.2021)
Tief seit 1.1. Datum	250,282 USD (14.01.2021)
52 Wochen Hoch Datum	382,935 USD (01.09.2021)
52 Wochen Tief Datum	245,710 USD (21.09.2020)

Aktuellstes Research

Basiswert	Branchen	Märkte		
Datum			Überschrift	Download
16.09.2021			Global Equity Ratings	
16.09.2021			Aktienempfehlungen Global	
20.08.2021			Global Equity Ratings	
20.08.2021			Aktienempfehlungen Global	
16.08.2021			Aktienempfehlungen Global	