

## TENCENT HOLDINGS LTD

ISIN: KYG875721634 WKN: -

## Übersicht

21.03.2023 18:50:55

Kurs  
40,515 EURDifferenz  1,22% (0,49)

## Stammdaten

ISIN	KYG875721634
Symbol	700
Börse	Stuttgart
Währung	EUR
Branche	Software
Wertpapierkategorie	Aktie
Marktkapitalisierung (Mio)	391.036 EUR
Benchmark	MSCI WORLD INDEX (PRICE) (USD)

## Marktdaten

Geld (Volumen)	- (0)
Brief (Volumen)	- (0)
Eröffnung	40,96 EUR
Hoch	40,96 EUR
Tief	40,515 EUR
Schluss Vortag	40,025 EUR
VWAP	-
Volumen (Stück)	50
Gehandeltes Volumen	2.025,00
Trades	5
Letztes Volumen	50

## Futures und Optionen

Zugehörige Futures	-
Zugehörige Optionen	-






5J



Die Wertentwicklung der Vergangenheit lässt keine verlässlichen Rückschlüsse auf die zukünftige Entwicklung eines Finanzinstruments zu.

Quelle: FactSet

## Aktuellstes Research

Instrument	Branchen		
Datum	Überschrift		Download
16.03.2023	 Global Equity Ratings		
16.03.2023	 Aktienempfehlungen Global		
10.03.2023	 Global Equity Ratings		
10.03.2023	 Aktienempfehlungen Global		
27.02.2023	 Global Equity Ratings		

## Details

21.03.2023 18:50:55

## Kurs

40,515 EUR

Differenz ▲ 1,22% (0,49)

## Stammdaten

ISIN	KYG875721634
Symbol	700
Börse	Stuttgart
Währung	EUR
Branche	Software
Wertpapierkategorie	Aktie
Marktkapitalisierung (Mio)	391.036 EUR
Benchmark	MSCI WORLD INDEX (PRICE) (USD)

## Marktdaten

Geld (Volumen)	- (0)
Brief (Volumen)	- (0)
Eröffnung	40,96 EUR
Hoch	40,96 EUR
Tief	40,515 EUR
Schluss Vortag	40,025 EUR
VWAP	-
Volumen (Stück)	50
Gehandeltes Volumen	2.025,00
Trades	5
Letztes Volumen	50

## Performance und Risiko

	6M	1J	3J
Perf (%)	+10,55%	-7,68%	-5,54%
Perf (abs.)	+3,87	-3,37	-2,38
Beta	0,44	0,39	0,51
Volatilität	52,77	47,81	46,53

5J



Die Wertentwicklung der Vergangenheit lässt keine verlässlichen Rückschlüsse auf die zukünftige Entwicklung eines Finanzinstruments zu.

Quelle: FactSet

## Kursdaten

Ø Kurs 5 Tage   Ø Volumen 5 Tage (Stk.)	40,272 EUR (445)
Ø Kurs 30 Tage   Ø Volumen 30 Tage (Stk.)	42,714 EUR (403)
Ø Kurs 100 Tage   Ø Volumen 100 Tage (Stk.)	40,207 EUR (886)
Ø Kurs 250 Tage   Ø Volumen 250 Tage	40,013 EUR (919)
Hoch seit 1.1.   Datum	48,480 EUR (27.01.2023)
Tief seit 1.1.   Datum	39,525 EUR (10.03.2023)
52 Wochen Hoch   Datum	49,400 EUR (09.06.2022)
52 Wochen Tief   Datum	25,160 EUR (24.10.2022)

## Alle Börsen für TENCENT HOLDINGS LTD

Börse	Datum	Zeit	Kurs	Gehandeltes Volumen	Trades
Wiener Börse	21.03.2023	17:32	40,55 EUR	0,00	2
Tradegate	21.03.2023	22:26	40,95 EUR	0,57	76
Stuttgart	21.03.2023	18:50	40,515 EUR	0,00	5
München	21.03.2023	14:44	40,85 EUR	0,01	3
Hong Kong Stock Exchange	22.03.2023	06:51	348,80 HKD	-	-
Hannover	21.03.2023	08:13	41,025 EUR	0,00	1
Hamburg	21.03.2023	08:00	40,86 EUR	0,00	1

Frankfurt	21.03.2023	21:01	40,685 EUR	0,09	19
FINRA other OTC Issues	21.03.2023	19:17	43,612 USD	0,18	20
Düsseldorf	21.03.2023	21:00	40,485 EUR	0,00	12
Berlin	21.03.2023	14:45	40,86 EUR	0,01	2

# Firmenprofil

## Firmenlogo



### Kontakt details

TENCENT HOLDINGS LTD.

--

Floor 3-10, Fiyta building, Gaoxinnanyi  
Avenue, Southern District of Hi-tech Park -  
518057 Shenzhen

Telefon+86 755 8601 3388

Fax: +86 755 8601 3399

E-mail: [ir@tencent.com](mailto:ir@tencent.com)

## Firmenprofil

-

### Vorstandsmitglieder

Ma Huateng	Vorstandsvorsitzender
David Wallerstein	Vorstandsmitglied
Davis Lin	Vorstandsmitglied
Guo Kaitian	Vorstandsmitglied
James Mitchell	Vorstandsmitglied
John Lo	Vorstandsmitglied
Lau Chi Ping	Vorstandsmitglied
Lu Shan	Vorstandsmitglied
Ma Xiaoyi	Vorstandsmitglied
Ren Yuxin	Vorstandsmitglied
Tong Taosang	Vorstandsmitglied
Xi Dan	Vorstandsmitglied
Xu Chenye	Vorstandsmitglied
Yeung Kwok On	Vorstandsmitglied
Zhang Xiaolong	Vorstandsmitglied

### Aufsichtsrat

Xiu Lan Zhang	Aufsichtsratsmitglied
Charles Searle	Aufsichtsratsmitglied
Chi Ping Lau	Aufsichtsratsmitglied
Dong Sheng Li	Aufsichtsratsmitglied
Ian Stone	Aufsichtsratsmitglied
Jacobus Petrus Bekker	Aufsichtsratsmitglied
Siu Shun Yang	Aufsichtsratsmitglied
Yang Ke	Aufsichtsratsmitglied