

## BB BIOTECH AG NAMENS-AKTIEN SF 0,20

ISIN: CH0038389992 WKN: 3838999

## Übersicht

14.12.2022 21:22:40

Kurs

63,00 USD

Differenz  -0,79% (-0,50)

## Stammdaten

ISIN	CH0038389992
Symbol	BION
Börse	FINRA other OTC Issues
Währung	USD
Branche	Finanzsektor
Wertpapierkategorie	Aktie
Marktkapitalisierung (Mio)	3.269 EUR
Benchmark	SWISS MARKET INDEX

## Marktdaten

Geld (Volumen)	-
Brief (Volumen)	-
Eröffnung	63,00 USD
Hoch	63,00 USD
Tief	63,00 USD
Schluss Vortag	63,50 USD
VWAP	63,00 USD
Volumen (Stück)	600
Gehandeltes Volumen	37.800,00
Trades	1
Letztes Volumen	600

## Futures und Optionen

Zugehörige Futures	15
Zugehörige Optionen	-

## PDF Downloads

Unternehmensreport: BB BIOTECH AG   
NAMENS-AKTIEN SF 0,20










5J



Die Wertentwicklung der Vergangenheit lässt keine verlässlichen Rückschlüsse auf die zukünftige Entwicklung eines Finanzinstruments zu.

Quelle: FactSet

## Aktuellstes Research

Branchen		Märkte	
Datum		Überschrift	Download
16.01.2023		Aktienempfehlungen Österreich	
09.01.2023		Global Equity Ratings	
09.01.2023		Aktienempfehlungen Global	
19.12.2022		Aktienempfehlungen Österreich	
19.12.2022		Global Equity Ratings	

## Details

14.12.2022 21:22:40

## Kurs

63,00 USD

Differenz  -0,79% (-0,50)

## Stammdaten

ISIN	CH0038389992
Symbol	BION
Börse	FINRA other OTC Issues
Währung	USD
Branche	Finanzsektor
Wertpapierkategorie	Aktie
Marktkapitalisierung (Mio)	3.269 EUR
Benchmark	SWISS MARKET INDEX

## Marktdaten

Geld (Volumen)	-
Brief (Volumen)	-
Eröffnung	63,00 USD
Hoch	63,00 USD
Tief	63,00 USD
Schluss Vortag	63,50 USD
VWAP	63,00 USD
Volumen (Stück)	600
Gehandeltes Volumen	37.800,00
Trades	1
Letztes Volumen	600

## Performance und Risiko

	6M	1J	3J
Perf (%)	-23,54%	-22,57%	+4,69%
Perf (abs.)	-19,40	-18,36	+2,82
Beta	0,88	1,07	1,01
Volatilität	6,32	11,84	52,41

5J



Die Wertentwicklung der Vergangenheit lässt keine verlässlichen Rückschlüsse auf die zukünftige Entwicklung eines Finanzinstruments zu.

Quelle: FactSet

## Kursdaten

Ø Kurs 5 Tage   Ø Volumen 5 Tage (Stk.)	41,78 USD (860)
Ø Kurs 30 Tage   Ø Volumen 30 Tage (Stk.)	73,97 USD (423)
Ø Kurs 100 Tage   Ø Volumen 100 Tage (Stk.)	60,74 USD (466)
Ø Kurs 250 Tage   Ø Volumen 250 Tage	- USD (469)
Hoch seit 1.1.   Datum	63,50 USD (06.12.2022)
Tief seit 1.1.   Datum	63,00 USD (14.12.2022)
52 Wochen Hoch   Datum	82,40 USD (22.12.2021)
52 Wochen Tief   Datum	63,00 USD (14.12.2022)

## Alle Börsen für BB BIOTECH AG NAMENS-AKTIEN SF 0,20

Börse 	Datum	Zeit	Kurs	Gehandeltes Volumen	Trades
Xetra	30.01.2023	09:06	59,30 EUR	0,13	13
Tradegate	28.06.2019	22:25	59,50 EUR	0,69	98
SIX Swiss Exchange	30.01.2023	09:17	59,20 CHF	0,31	30
London Stock Exchange European Trade Reporting	30.01.2023	09:00	59,65 CHF	0,00	1
Hannover	28.06.2019	08:10	58,80 EUR	0,00	2
Hamburg	28.06.2019	08:55	59,50 EUR	0,00	2
Frankfurt	30.01.2023	09:11	59,10 EUR	0,00	4

FINRA other OTC Issues	14.12.2022	21:22	63,00 USD	0,04	1
Düsseldorf	28.06.2019	08:10	58,75 EUR	0,00	1
Borsa Italiana	30.01.2023	09:00	59,80 EUR	0,00	1
Berlin	09.07.2019	10:21	59,55 EUR	0,00	4
BX Swiss	27.01.2023	18:00	59,642 CHF	0,05	3

# Firmenprofil

## Firmenlogo

### Kontaktdetails

BB BIOTECH AG

--


Schwertstrasse 6 - 8200 Schaffhausen

Telefon 41-52-624-08-45

Fax: -

E-mail: [info@bbbiotech.com](mailto:info@bbbiotech.com)

### PDF Downloads

 Unternehmensreport: BB BIOTECH AG   
 NAMENS-AKTIEN SF 0,20

## Firmenprofil

BB Biotech AG ist ein Unternehmen mit Sitz in Schaffhausen, Schweiz, das primär im Bereich Wertpapierdienstleistungen tätig ist. Das Unternehmen wurde im Jahr 1993 gegründet. Die größten Anteilseigner sind Erich Hunziker, Credit Suisse Asset Management (Schweiz) AG und UBS Asset Management Switzerland AG. Der Umsatz des Unternehmens betrug zum Ende des letzten Geschäftsjahres 307.66 Mio. CHF mit einem Gewinn von -404.81 Mio. CHF. Der Umsatz hat sich gegenüber dem vorherigen Geschäftsjahr um 9.5% vergrößert. Die derzeitige Marktkapitalisierung beträgt 3.27 Mrd. CHF. Die Angaben zum Geschäftsjahresende beziehen sich auf den 31.12.2021. Die Sektorklassifizierung des Unternehmens basiert auf dem FactSet eigenen RBICS Sektorsystem.

### Vorstandsmitglieder

Daniel Koller	Vorstandsvorsitzender
Christian Koch	Vorstandsmitglied
Maurizio Bernasconi	Vorstandsmitglied
Samuel Croset	Vorstandsmitglied
Stephen Taubenfeld	Vorstandsmitglied
Dallas Webb	Vorstandsmitglied
Felicia Flanigan	Vorstandsmitglied

### Aufsichtsrat

Clive Meanwell	Verwaltungsratsmitglied
Mads Krogsgaard Thomsen	Verwaltungsratsmitglied
Pearl Shirley Huang	Verwaltungsratsmitglied
Thomas von Planta	Verwaltungsratsmitglied
Laura Hamill	Verwaltungsratsmitglied
Erich Hunziker	Verwaltungsratsvorsitzender