

TENCENT HOLDINGS LTD

ISIN: KYG875721634 WKN: -

Übersicht

26.05.2023 08:04:37

Kurs

37,71 EUR

Differenz  -0,71% (-0,27)

Stammdaten

| | |
|----------------------------|--------------------------------|
| ISIN | KYG875721634 |
| Symbol | 700 |
| Börse | Berlin |
| Währung | EUR |
| Branche | Software |
| Wertpapierkategorie | Aktie |
| Marktkapitalisierung (Mio) | 364.804 EUR |
| Benchmark | MSCI WORLD INDEX (PRICE) (USD) |

Marktdaten

| | |
|---------------------|-----------|
| Geld (Volumen) | - |
| Brief (Volumen) | - |
| Eröffnung | 37,71 EUR |
| Hoch | 37,71 EUR |
| Tief | 37,71 EUR |
| Schluss Vortag | 37,98 EUR |
| VWAP | - |
| Volumen (Stück) | 0 |
| Gehandeltes Volumen | 0,00 |
| Trades | 1 |
| Letztes Volumen | 0 |

Futures und Optionen

| | |
|---------------------|---|
| Zugehörige Futures | - |
| Zugehörige Optionen | - |

PDF Downloads

Unternehmensreport: TENCENT HOLDINGS LTD 




5J



Die Wertentwicklung der Vergangenheit lässt keine verlässlichen Rückschlüsse auf die zukünftige Entwicklung eines Finanzinstruments zu.

Quelle: FactSet

Aktuellstes Research

| Instrument | Branchen | | |
|------------|---|--|---|
| Datum | Überschrift | | Download |
| 24.05.2023 |  Global Equity Ratings | |  |
| 24.05.2023 |  Aktienempfehlungen Global | |  |
| 03.05.2023 |  Global Equity Ratings | |  |
| 03.05.2023 |  Aktienempfehlungen Global | |  |
| 25.04.2023 |  Global Equity Ratings | |  |

Details

26.05.2023 08:04:37

Kurs

37,71 EUR

Differenz  -0,71% (-0,27)

Stammdaten

| | |
|----------------------------|--------------------------------|
| ISIN | KYG875721634 |
| Symbol | 700 |
| Börse | Berlin |
| Währung | EUR |
| Branche | Software |
| Wertpapierkategorie | Aktie |
| Marktkapitalisierung (Mio) | 364.804 EUR |
| Benchmark | MSCI WORLD INDEX (PRICE) (USD) |

Marktdaten

| | |
|---------------------|-----------|
| Geld (Volumen) | - |
| Brief (Volumen) | - |
| Eröffnung | 37,71 EUR |
| Hoch | 37,71 EUR |
| Tief | 37,71 EUR |
| Schluss Vortag | 37,98 EUR |
| VWAP | - |
| Volumen (Stück) | 0 |
| Gehandeltes Volumen | 0,00 |
| Trades | 1 |
| Letztes Volumen | 0 |

Performance und Risiko

| | 6M | 1J | 3J |
|-------------|---------|--------|---------|
| Perf (%) | +12,97% | -4,36% | -24,43% |
| Perf (abs.) | +4,33 | -1,72 | -12,19 |
| Beta | 0,55 | 0,42 | 0,52 |
| Volatilität | 35,78 | 40,91 | 45,76 |

5J



Die Wertentwicklung der Vergangenheit lässt keine verlässlichen Rückschlüsse auf die zukünftige Entwicklung eines Finanzinstruments zu.

Quelle: FactSet

Kursdaten

| | |
|---|------------------------|
| Ø Kurs 5 Tage Ø Volumen 5 Tage (Stk.) | 39,03 EUR (0) |
| Ø Kurs 30 Tage Ø Volumen 30 Tage (Stk.) | 39,70 EUR (196) |
| Ø Kurs 100 Tage Ø Volumen 100 Tage (Stk.) | 42,52 EUR (143) |
| Ø Kurs 250 Tage Ø Volumen 250 Tage | 39,78 EUR (94) |
| Hoch seit 1.1. Datum | 48,39 EUR (27.01.2023) |
| Tief seit 1.1. Datum | 37,61 EUR (11.05.2023) |
| 52 Wochen Hoch Datum | 48,39 EUR (27.01.2023) |
| 52 Wochen Tief Datum | 25,60 EUR (28.10.2022) |

Alle Börsen für TENCENT HOLDINGS LTD

| Börse  | Datum | Zeit | Kurs | Gehandeltes Volumen | Trades |
|---|------------|-------|------------|---------------------|--------|
| Wiener Börse | 26.05.2023 | 17:32 | 38,54 EUR | 0,00 | 2 |
| Tradegate | 26.05.2023 | 22:26 | 38,40 EUR | 1,00 | 148 |
| Stuttgart | 26.05.2023 | 20:43 | 38,42 EUR | 0,03 | 8 |
| München | 26.05.2023 | 08:04 | 37,88 EUR | 0,00 | 1 |
| Hong Kong Stock Exchange | 25.05.2023 | 10:08 | 322,40 HKD | - | - |
| Hannover | 26.05.2023 | 08:11 | 37,78 EUR | 0,00 | 1 |
| Hamburg | 26.05.2023 | 08:11 | 37,78 EUR | 0,00 | 1 |

| | | | | | |
|------------------------|------------|-------|-----------|------|----|
| Frankfurt | 26.05.2023 | 20:22 | 38,66 EUR | 0,18 | 23 |
| FINRA other OTC Issues | 26.05.2023 | 21:41 | 41,11 USD | 0,30 | 49 |
| Düsseldorf | 26.05.2023 | 21:00 | 38,30 EUR | 0,02 | 13 |
| Berlin | 26.05.2023 | 08:04 | 37,71 EUR | 0,00 | 1 |

Firmenprofil

Firmenlogo



Kontaktdetails

TENCENT HOLDINGS LTD.

--

Tencent Binhai Towers, No. 33 Haitian 2nd Road - 518054 Shenzhen

Telefon+86-755-8601-3388

Fax: +86-755-8601-3399

E-mail: info@tencent.com

PDF Downloads

Unternehmensreport: TENCENT HOLDINGS LTD 

Firmenprofil

Tencent Holdings Ltd. ist ein Unternehmen mit Sitz in Shenzhen, China, das primär im Bereich Software und Beratung tätig ist. Das Unternehmen wurde im Jahr 1998 gegründet und beschäftigte zum Ende des letzten Geschäftsjahres 108436 Mitarbeiter. Den Vorsitz in der Geschäftsführung hat Hua Teng Ma. Die größten Anteilseigner sind Prosus NV, Hua Teng Ma und The Vanguard Group, Inc. Der Umsatz des Unternehmens betrug zum Ende des letzten Geschäftsjahres 644.88 Mrd. HKD mit einem Gewinn von 218.90 Mrd. HKD. Der Umsatz hat sich gegenüber dem vorherigen Geschäftsjahr um -4.5% verringert. Die derzeitige Marktkapitalisierung beträgt 3168.22 Mrd. HKD. Die Angaben zum Geschäftsjahresende beziehen sich auf den 31.12.2022. Die Sektorklassifizierung des Unternehmens basiert auf dem FactSet eigenen RBICS Sektorsystem.

Vorstandsmitglieder

| | |
|-------------------|-----------------------|
| Ma Huateng | Vorstandsvorsitzender |
| David Wallerstein | Vorstandsmitglied |
| Davis Lin | Vorstandsmitglied |
| Guo Kaitian | Vorstandsmitglied |
| James Mitchell | Vorstandsmitglied |
| John Lo | Vorstandsmitglied |
| Lau Chi Ping | Vorstandsmitglied |
| Lu Shan | Vorstandsmitglied |
| Ma Xiaoyi | Vorstandsmitglied |
| Ren Yuxin | Vorstandsmitglied |
| Tong Taosang | Vorstandsmitglied |
| Xi Dan | Vorstandsmitglied |
| Xu Chenye | Vorstandsmitglied |
| Yeung Kwok On | Vorstandsmitglied |
| Zhang Xiaolong | Vorstandsmitglied |

Aufsichtsrat

| | |
|-----------------------|-----------------------|
| Xiu Lan Zhang | Aufsichtsratsmitglied |
| Charles Searle | Aufsichtsratsmitglied |
| Dong Sheng Li | Aufsichtsratsmitglied |
| Ian Stone | Aufsichtsratsmitglied |
| Jacobus Petrus Bekker | Aufsichtsratsmitglied |
| Siu Shun Yang | Aufsichtsratsmitglied |
| Yang Ke | Aufsichtsratsmitglied |