

TENCENT HOLDINGS LTD

ISIN: **KYG875721634** WKN:

-

Übersicht

28.09.2022 08:07:53

Kurs

37,035 EUR

Differenz  0,00% (0,00)

Stammdaten

ISIN	KYG875721634
Symbol	700
Börse	München
Währung	EUR
Branche	Software
Wertpapierkategorie	Aktie
Marktkapitalisierung (Mio)	347.162 EUR
Benchmark	MSCI WORLD INDEX


Marktdaten

Geld (Volumen)	36,095 EUR (400)
Brief (Volumen)	36,35 EUR (400)
Eröffnung	37,035 EUR
Hoch	37,035 EUR
Tief	37,035 EUR
Schluss Vortag	37,035 EUR
VWAP	37,035 EUR
Volumen (Stück)	0
Gehandeltes Volumen	0,00
Trades	1
Letztes Volumen	0

Futures und Optionen

Zugehörige Futures	-
Zugehörige Optionen	-

PDF Downloads

Unternehmensreport: TENCENT HOLDINGS LTD 






5J



Die Wertentwicklung der Vergangenheit lässt keine verlässlichen Rückschlüsse auf die zukünftige Entwicklung eines Finanzinstruments zu.

Quelle: FactSet

Aktuellstes Research

Instrument	Branchen		
Datum	Überschrift		Download
26.09.2022	 Global Equity Ratings		
26.09.2022	 Aktienempfehlungen Global		
01.09.2022	 Global Equity Ratings		
01.09.2022	 Aktienempfehlungen Global		
25.08.2022	 Global Equity Ratings		

Details

28.09.2022 08:07:53

Kurs

37,035 EUR

Differenz  0,00% (0,00)

Stammdaten

ISIN	KYG875721634
Symbol	700
Börse	München
Währung	EUR
Branche	Software
Wertpapierkategorie	Aktie
Marktkapitalisierung (Mio)	347.162 EUR
Benchmark	MSCI WORLD INDEX

Marktdaten

Geld (Volumen)	36,095 EUR (400)
Brief (Volumen)	36,35 EUR (400)
Eröffnung	37,035 EUR
Hoch	37,035 EUR
Tief	37,035 EUR
Schluss Vortag	37,035 EUR
VWAP	37,035 EUR
Volumen (Stück)	0
Gehandeltes Volumen	0,00
Trades	1
Letztes Volumen	0

Performance und Risiko

	6M	1J	3J
Perf (%)	-13,57%	-26,58%	-4,02%
Perf (abs.)	-5,82	-13,41	-1,55
Beta	0,37	0,59	0,51
Volatilität	40,62	49,98	43,96

5J



Die Wertentwicklung der Vergangenheit lässt keine verlässlichen Rückschlüsse auf die zukünftige Entwicklung eines Finanzinstruments zu.

Quelle: FactSet

Kursdaten

Ø Kurs 5 Tage Ø Volumen 5 Tage (Stk.)	36,814 EUR (60)
Ø Kurs 30 Tage Ø Volumen 30 Tage (Stk.)	38,974 EUR (138)
Ø Kurs 100 Tage Ø Volumen 100 Tage (Stk.)	41,148 EUR (140)
Ø Kurs 250 Tage Ø Volumen 250 Tage	46,225 EUR (281)
Hoch seit 1.1. Datum	55,660 EUR (01.02.2022)
Tief seit 1.1. Datum	33,915 EUR (15.03.2022)
52 Wochen Hoch Datum	57,670 EUR (17.11.2021)
52 Wochen Tief Datum	33,915 EUR (15.03.2022)

Arbitrage Ansichten

Börse 	Datum	Zeit	Kurs	Gehandeltes Volumen	Trades
Wiener Börse	28.09.2022	17:32	36,77 EUR	0,00	2
Tradegate	28.09.2022	22:26	36,90 EUR	0,89	182
Stuttgart	28.09.2022	19:21	36,41 EUR	0,03	6
München	28.09.2022	08:07	37,035 EUR	0,00	1
Hong Kong Stock Exchange	29.09.2022	07:20	275,20 HKD	-	-
Hannover	28.09.2022	08:09	36,91 EUR	0,00	1
Hamburg	28.09.2022	16:50	36,70 EUR	0,01	2

Frankfurt	28.09.2022	18:06	36,60 EUR	0,23	34
FINRA other OTC Issues	28.09.2022	21:00	35,584 USD	0,45	47
Düsseldorf	28.09.2022	21:01	36,50 EUR	0,00	11
Berlin	28.09.2022	14:31	36,50 EUR	0,01	2

Firmenprofil

Firmenlogo



Kontakt details

TENCENT HOLDINGS LTD.

--

Tencent Binhai Towers - 518054 Shenzhen

Telefon 86-755-8601-3388

Fax: 86-755-8601-3399

E-mail: info@tencent.com

PDF Downloads

 Unternehmensreport: TENCENT
HOLDINGS LTD
 

Firmenprofil

Tencent Holdings Ltd. ist ein Unternehmen mit Sitz in Shenzhen, China, das primär im Bereich Software und Beratung tätig ist. Das Unternehmen wurde im Jahr 1998 gegründet und beschäftigte zum Ende des letzten Geschäftsjahres 112771 Mitarbeiter. Den Vorsitz in der Geschäftsführung hat Hua Teng Ma. Die größten Anteilseigner sind Prosus NV, Hua Teng Ma und The Vanguard Group, Inc. Der Umsatz des Unternehmens betrug zum Ende des letzten Geschäftsjahres 675.06 Mrd. HKD mit einem Gewinn von 270.96 Mrd. HKD. Der Umsatz hat sich gegenüber dem vorherigen Geschäftsjahr um 24.6% vergrößert. Die derzeitige Marktkapitalisierung beträgt 2694.01 Mrd. HKD. Die Angaben zum Geschäftsjahresende beziehen sich auf den 31.12.2021. Die Sektorklassifizierung des Unternehmens basiert auf dem FactSet eigenen RBICS Sektorsystem.

Vorstandsmitglieder

Ma Huateng	Vorstandsvorsitzender
David Wallerstein	Vorstandsmitglied
Davis Lin	Vorstandsmitglied
Guo Kaitian	Vorstandsmitglied
James Mitchell	Vorstandsmitglied
John Lo	Vorstandsmitglied
Lau Chi Ping	Vorstandsmitglied
Lu Shan	Vorstandsmitglied
Ma Xiaoyi	Vorstandsmitglied
Ren Yuxin	Vorstandsmitglied
Tong Taosang	Vorstandsmitglied
Xi Dan	Vorstandsmitglied
Xu Chenye	Vorstandsmitglied
Yeung Kwok On	Vorstandsmitglied
Zhang Xiaolong	Vorstandsmitglied

Aufsichtsrat

Xiu Lan Zhang	Aufsichtsratsmitglied
Charles Searle	Aufsichtsratsmitglied
Chi Ping Lau	Aufsichtsratsmitglied
Dong Sheng Li	Aufsichtsratsmitglied
Ian Stone	Aufsichtsratsmitglied
Jacobus Petrus Bekker	Aufsichtsratsmitglied
Siu Shun Yang	Aufsichtsratsmitglied
Yang Ke	Aufsichtsratsmitglied