

## OMV AG

ISIN:  
AT0000743059WKN:  
074305

## Übersicht

27.01.2023 17:35:34

## Kurs

45,58 EUR

Differenz ▲ 1,72% (0,77)

## Stammdaten

ISIN AT0000743059

Symbol OMV

Börse Xetra

Währung EUR

Branche Energie / Rohstoffe

Wertpapierkategorie Aktie

Marktkapitalisierung 14.914 EUR (Mio)

Benchmark ATX AUSTRIAN TRADED INDEX

## Marktdaten

Geld (Volumen) -

Brief (Volumen) -

Eröffnung 44,80 EUR

Hoch 45,58 EUR

Tief 44,71 EUR

Schluss Vortag 44,81 EUR

VWAP 45,19894 EUR

Volumen (Stück) 3.998

Gehandeltes Volumen 180.705,38

Trades 82

Letztes Volumen 75

## Futures und Optionen

Zugehörige Futures 24

Zugehörige Optionen -

## PDF Downloads

Unternehmensreport: OMV AG



## Anzahl zugehöriger Erste Group Produkte

Produkttyp	# Produkte
Bonus-Zertifikate	13
Aktienanleihen	1
Turbos	27
Optionsscheine	43
Express-Anleihen	10







Die Wertentwicklung der Vergangenheit lässt keine verlässlichen Rückschlüsse auf die zukünftige Entwicklung eines Finanzinstruments zu.

Quelle: FactSet

## Aktuellstes Research

Instrument	Branchen	Märkte	
Datum		Überschrift	Download
16.01.2023		Aktienempfehlungen Österreich	
13.01.2023		Equity Weekly	
19.12.2022		Aktienempfehlungen Österreich	

28.11.2022		Aktienempfehlungen Österreich	
21.11.2022		Aktienempfehlungen Österreich	

## Details

27.01.2023 17:35:34

## Kurs

45,58 EUR

Differenz ▲ 1,72% (0,77)

## Stammdaten

ISIN	AT0000743059
Symbol	OMV
Börse	Xetra
Währung	EUR
Branche	Energie / Rohstoffe
Wertpapierkategorie	Aktie
Marktkapitalisierung (Mio)	14.914 EUR
Benchmark	ATX AUSTRIAN TRADED INDEX

## Marktdaten

Geld (Volumen)	-
Brief (Volumen)	-
Eröffnung	44,80 EUR
Hoch	45,58 EUR
Tief	44,71 EUR
Schluss Vortag	44,81 EUR
VWAP	45,19894 EUR
Volumen (Stück)	3.998
Gehandeltes Volumen	180.705,38
Trades	82
Letztes Volumen	75

## Performance und Risiko

	6M	1J	3J
Perf (%)	+7,37%	-15,72%	-1,09%
Perf (abs.)	+3,13	-8,50	-0,50
Beta	1,32	1,17	1,37
Volatilität	37,04	41,90	47,89



Die Wertentwicklung der Vergangenheit lässt keine verlässlichen Rückschlüsse auf die zukünftige Entwicklung eines Finanzinstruments zu.

Quelle: FactSet

## Kursdaten

Ø Kurs 5 Tage   Ø Volumen 5 Tage (Stk.)	45,14 EUR (7.858)
Ø Kurs 30 Tage   Ø Volumen 30 Tage (Stk.)	47,29 EUR (6.245)
Ø Kurs 100 Tage   Ø Volumen 100 Tage (Stk.)	44,84 EUR (7.089)
Ø Kurs 250 Tage   Ø Volumen 250 Tage	45,05 EUR (8.434)
Hoch seit 1.1.   Datum	50,14 EUR (03.01.2023)
Tief seit 1.1.   Datum	43,90 EUR (25.01.2023)
52 Wochen Hoch   Datum	58,72 EUR (11.02.2022)
52 Wochen Tief   Datum	35,50 EUR (26.09.2022)

## Anzahl zugehöriger Erste Group Produkte

Produkttyp	# Produkte
Bonus-Zertifikate	13
Aktienanleihen	1
Turbos	27
Optionsscheine	43
Express-Anleihen	10

## Alle Börsen für OMV AG

Börse 	Datum	Zeit	Kurs	Gehandeltes Volumen	Trades
Xetra	27.01.2023	17:35	45,58 EUR	0,18	82
Wiener Börse	27.01.2023	17:35	45,60 EUR	13,94	1.112
Tradegate	27.01.2023	21:22	45,64 EUR	0,38	82
Stuttgart	27.01.2023	17:58	45,64 EUR	0,05	4
Prague Stock Exchange	26.01.2023	09:00	1.066,50 CZK	0,00	1
München	27.01.2023	08:04	44,53 EUR	0,00	1
London Stock Exchange European Trade Reporting	27.01.2023	17:30	45,165 EUR	0,00	2
Hannover	27.01.2023	08:02	44,52 EUR	0,00	1
Hamburg	27.01.2023	08:05	44,50 EUR	0,00	1
Frankfurt	27.01.2023	17:46	45,60 EUR	0,12	6
FINRA other OTC Issues	18.01.2023	21:07	51,00 USD	0,02	1
Düsseldorf	27.01.2023	21:00	45,44 EUR	0,00	11
Berlin	27.01.2023	21:10	45,62 EUR	0,00	17
BX Swiss	-	-	-	0,00	-

# Firmenprofil

## Firmenlogo



## Kontaktdetails

OMV AG

--

Trabrennstrasse 6-8 - 1020 Wien

Telefon 43-1-40440-0

Fax: 43-1-40440-27900

E-mail: info@omv.com

## PDF Downloads

Unternehmensreport: OMV AG



## Firmenprofil

OMV AG ist ein Unternehmen mit Sitz in Wien, Österreich, das primär im Bereich Integrierte Öl- und Gasunternehmen tätig ist. Das Unternehmen wurde im Jahr 1956 gegründet und beschäftigte zum Ende des letzten Geschäftsjahres 22434 Mitarbeiter. Den Vorsitz in der Geschäftsführung hat Dr. Alfred Stern. Die größten Anteilseigner sind Government of Austria, Government of United Arab Emirates und FIL Investment Advisors (UK) Ltd. Der Umsatz des Unternehmens betrug zum Ende des letzten Geschäftsjahres 35.55 Mrd. EUR mit einem Gewinn von 2.09 Mrd. EUR. Der Umsatz hat sich gegenüber dem vorherigen Geschäftsjahr um 114.8% vergrößert. Die derzeitige Marktkapitalisierung beträgt 14.63 Mrd. EUR. Die Angaben zum Geschäftsjahresende beziehen sich auf den 31.12.2021. Die Sektorklassifizierung des Unternehmens basiert auf dem FactSet eigenen RBICS Sektorsystem.

## Vorstandsmitglieder

Alfred Stern	Vorstandsvorsitzender
Elena Skvortsova	Vorstandsmitglied
Johann Pleininger	Vorstandsmitglied
Martijn Arjen van Koten	Vorstandsmitglied
Reinhard Florey	Vorstandsmitglied

## Aufsichtsrat

Mark Garrett	Aufsichtsratsvorsitzender
Alyazia Ali Saleh Al-Kuwaiti	Aufsichtsratsmitglied
Christine Catasta	Aufsichtsratsmitglied
Christoph Swarovski	Aufsichtsratsmitglied
Gertrude Tumpel-Gugerell	Aufsichtsratsmitglied
Stefan Doboczky	Aufsichtsratsmitglied
Alexander Auer	Aufsichtsratsmitglied
Angela Schorna	Aufsichtsratsmitglied
Cathrine Trattner	Aufsichtsratsmitglied
Elisabeth Stadler	Aufsichtsratsmitglied
Gerhard Singer	Aufsichtsratsmitglied
Hubert Bunderla	Aufsichtsratsmitglied
Jean-Baptiste Renard	Aufsichtsratsmitglied
Karl Rose	Aufsichtsratsmitglied
Mario Mayrwöger	Aufsichtsratsmitglied
Nicole Schachenhofer	Aufsichtsratsmitglied
Robert Stajic	Aufsichtsratsmitglied
Saeed Mohammed Al-Mazrouei	Aufsichtsratsmitglied