

## OMV AG

ISIN:  
**AT0000743059**  
 WKN:  
**074305**

## Übersicht

06.12.2022 09:14:58

## Kurs

47,50 EUR

Differenz  -1,49% (-0,72)

## Stammdaten

|                            |                           |
|----------------------------|---------------------------|
| ISIN                       | AT0000743059              |
| Symbol                     | OMV                       |
| Börse                      | Xetra                     |
| Währung                    | EUR                       |
| Branche                    | Energie / Rohstoffe       |
| Wertpapierkategorie        | Aktie                     |
| Marktkapitalisierung (Mio) | 15.856 EUR                |
| Benchmark                  | ATX AUSTRIAN TRADED INDEX |

## Marktdaten

|                     |                 |
|---------------------|-----------------|
| Geld (Volumen)      | 47,75 EUR (256) |
| Brief (Volumen)     | 47,89 EUR (208) |
| Eröffnung           | 47,85 EUR       |
| Hoch                | 47,85 EUR       |
| Tief                | 47,39 EUR       |
| Schluss Vortag      | 48,22 EUR       |
| VWAP                | 47,58786 EUR    |
| Volumen (Stück)     | 2.029           |
| Gehandeltes Volumen | 96.555,76       |
| Trades              | 20              |
| Letztes Volumen     | 309             |

## Futures und Optionen

|                     |    |
|---------------------|----|
| Zugehörige Futures  | 15 |
| Zugehörige Optionen | -  |

## PDF Downloads

Unternehmensreport: OMV AG



## Anzahl zugehöriger Erste Group Produkte

| Produkttyp        | # Produkte |
|-------------------|------------|
| Bonus-Zertifikate | 21         |
| Aktienanleihen    | 1          |
| Turbos            | 26         |
| Optionsscheine    | 60         |
| Express-Anleihen  | 10         |







Die Wertentwicklung der Vergangenheit lässt keine verlässlichen Rückschlüsse auf die zukünftige Entwicklung eines Finanzinstruments zu.

Quelle: FactSet

## Aktuellstes Research

| Instrument | Branchen  | Märkte                        |   |
|------------|---|-------------------------------|---|
| Datum      |   | Überschrift                   | Download  |
| 28.11.2022 |  | Aktienempfehlungen Österreich |  |
| 21.11.2022 |  | Aktienempfehlungen Österreich |  |
| 14.11.2022 |  | Aktienempfehlungen Österreich |  |

|            |   |                               |   |
|------------|---|-------------------------------|---|
| 07.11.2022 |  | Aktienempfehlungen Österreich |  |
| 28.10.2022 |  | Equity Weekly                 |  |

## Details

06.12.2022 09:14:58

## Kurs

47,50 EUR

Differenz  -1,49% (-0,72)

## Stammdaten

|                            |                           |
|----------------------------|---------------------------|
| ISIN                       | AT0000743059              |
| Symbol                     | OMV                       |
| Börse                      | Xetra                     |
| Währung                    | EUR                       |
| Branche                    | Energie / Rohstoffe       |
| Wertpapierkategorie        | Aktie                     |
| Marktkapitalisierung (Mio) | 15.856 EUR                |
| Benchmark                  | ATX AUSTRIAN TRADED INDEX |

## Marktdaten

|                     |                 |
|---------------------|-----------------|
| Geld (Volumen)      | 47,75 EUR (256) |
| Brief (Volumen)     | 47,89 EUR (208) |
| Eröffnung           | 47,85 EUR       |
| Hoch                | 47,85 EUR       |
| Tief                | 47,39 EUR       |
| Schluss Vortag      | 48,22 EUR       |
| VWAP                | 47,58786 EUR    |
| Volumen (Stück)     | 2.029           |
| Gehandeltes Volumen | 96.555,76       |
| Trades              | 20              |
| Letztes Volumen     | 309             |

## Performance und Risiko

|             | 6M      | 1J     | 3J     |
|-------------|---------|--------|--------|
| Perf (%)    | -11,30% | -0,78% | -5,08% |
| Perf (abs.) | -6,14   | -0,38  | -2,58  |
| Beta        | 1,45    | 1,16   | 1,37   |
| Volatilität | 44,77   | 42,67  | 47,94  |

5J



Die Wertentwicklung der Vergangenheit lässt keine verlässlichen Rückschlüsse auf die zukünftige Entwicklung eines Finanzinstruments zu.

Quelle: FactSet

## Kursdaten

|   |                        |
|---|------------------------|
| Ø Kurs 5 Tage   Ø Volumen 5 Tage (Stk.)     | 49,04 EUR (9.217)      |
| Ø Kurs 30 Tage   Ø Volumen 30 Tage (Stk.)   | 47,86 EUR (7.297)      |
| Ø Kurs 100 Tage   Ø Volumen 100 Tage (Stk.) | 42,52 EUR (7.491)      |
| Ø Kurs 250 Tage   Ø Volumen 250 Tage        | 45,87 EUR (8.392)      |
| Hoch seit 1.1.   Datum                      | 58,72 EUR (11.02.2022) |
| Tief seit 1.1.   Datum                      | 35,50 EUR (26.09.2022) |
| 52 Wochen Hoch   Datum                      | 58,72 EUR (11.02.2022) |
| 52 Wochen Tief   Datum                      | 35,50 EUR (26.09.2022) |

## Anzahl zugehöriger Erste Group Produkte

| Produkttyp        | # Produkte |
|-------------------|------------|
| Bonus-Zertifikate | 21         |
| Aktienanleihen    | 1          |
| Turbos            | 26         |
| Optionsscheine    | 60         |
| Express-Anleihen  | 10         |

## Alle Börsen für OMV AG

| Börse  | Datum      | Zeit  | Kurs         | Gehandeltes Volumen | Trades |
|---|------------|-------|--------------|---------------------|--------|
| Xetra   | 06.12.2022 | 09:14 | 47,50 EUR    | 0,10                | 20     |
| Wiener Börse  | 06.12.2022 | 09:16 | 47,71 EUR    | 0,99                | 102    |
| Tradegate   | 06.12.2022 | 09:09 | 47,74 EUR    | 0,03                | 8      |
| Stuttgart   | 06.12.2022 | 09:05 | 47,71 EUR    | 0,00                | 2      |
| Prague Stock Exchange   | 02.12.2022 | 12:39 | 1.185,50 CZK | 0,01                | 1      |
| München   | 06.12.2022 | 08:01 | 48,31 EUR    | 0,00                | 1      |
| London Stock Exchange<br>European Trade Reporting                                       | 06.12.2022 | 09:04 | 47,985 EUR   | 0,00                | 1      |
| Hannover  | 06.12.2022 | 08:21 | 48,04 EUR    | 0,00                | 1      |
| Hamburg   | 06.12.2022 | 08:21 | 48,04 EUR    | 0,00                | 1      |
| Frankfurt   | 06.12.2022 | 08:03 | 47,89 EUR    | 0,00                | 1      |
| FINRA other OTC Issues  | 01.12.2022 | 18:40 | 51,62 USD    | 0,02                | 2      |
| Düsseldorf  | 06.12.2022 | 08:30 | 47,98 EUR    | 0,00                | 2      |
| Berlin  | 06.12.2022 | 08:06 | 48,09 EUR    | 0,00                | 1      |

# Firmenprofil

## Firmenlogo



## Kontaktdetails

OMV AG

--

Trabrennstrasse 6-8 - 1020 Wien

Telefon 43-1-40440-0

Fax: 43-1-40440-27900

E-mail: info@omv.com

## PDF Downloads

Unternehmensreport: OMV AG



## Firmenprofil

OMV AG ist ein Unternehmen mit Sitz in Wien, Österreich, das primär im Bereich Integrierte Öl- und Gasunternehmen tätig ist. Das Unternehmen wurde im Jahr 1956 gegründet und beschäftigte zum Ende des letzten Geschäftsjahres 22434 Mitarbeiter. Den Vorsitz in der Geschäftsführung hat Dr. Alfred Stern. Die größten Anteilseigner sind Government of Austria, Government of United Arab Emirates und FIL Investment Advisors (UK) Ltd. Der Umsatz des Unternehmens betrug zum Ende des letzten Geschäftsjahres 35.55 Mrd. EUR mit einem Gewinn von 2.09 Mrd. EUR. Der Umsatz hat sich gegenüber dem vorherigen Geschäftsjahr um 114.8% vergrößert. Die derzeitige Marktkapitalisierung beträgt 15.86 Mrd. EUR. Die Angaben zum Geschäftsjahresende beziehen sich auf den 31.12.2021. Die Sektorklassifizierung des Unternehmens basiert auf dem FactSet eigenen RBICS Sektorsystem.

## Vorstandsmitglieder

|                         |                       |
|-------------------------|-----------------------|
| Alfred Stern            | Vorstandsvorsitzender |
| Elena Skvortsova        | Vorstandsmitglied     |
| Johann Pleininger       | Vorstandsmitglied     |
| Martijn Arjen van Koten | Vorstandsmitglied     |
| Reinhard Florey         | Vorstandsmitglied     |

## Aufsichtsrat

|                              |                           |
|------------------------------|---------------------------|
| Mark Garrett                 | Aufsichtsratsvorsitzender |
| Christine Catasta            | Aufsichtsratsmitglied     |
| Christoph Swarovski          | Aufsichtsratsmitglied     |
| Gertrude Tumpel-Gugerell     | Aufsichtsratsmitglied     |
| Stefan Doboczky              | Aufsichtsratsmitglied     |
| Alexander Auer               | Aufsichtsratsmitglied     |
| Alyazia Ali Saleh Al-Kuwaiti | Aufsichtsratsmitglied     |
| Angela Schorna               | Aufsichtsratsmitglied     |
| Cathrine Trattner            | Aufsichtsratsmitglied     |
| Elisabeth Stadler            | Aufsichtsratsmitglied     |
| Gerhard Singer               | Aufsichtsratsmitglied     |
| Hubert Bunderla              | Aufsichtsratsmitglied     |
| Jean-Baptiste Renard         | Aufsichtsratsmitglied     |
| Karl Rose                    | Aufsichtsratsmitglied     |
| Mario Mayrwöger              | Aufsichtsratsmitglied     |
| Nicole Schachenhofer         | Aufsichtsratsmitglied     |
| Robert Stajic                | Aufsichtsratsmitglied     |
| Saeed Mohammed Al-Mazrouei   | Aufsichtsratsmitglied     |