

OMV AG

ISIN:

AT0000743059

WKN:

074305

Übersicht

03.10.2022 12:18:42

Kurs

37,98 EUR

Differenz



1,04% (0,39)

Stammdaten

ISIN AT0000743059

Symbol OMV

Börse Xetra

Währung EUR

Branche Energie / Rohstoffe

Wertpapierkategorie Aktie

Marktkapitalisierung 12.223 EUR (Mio)

Benchmark ATX AUSTRIAN TRADED INDEX

Marktdaten

Geld (Volumen) 38,03 EUR (85)

Brief (Volumen) 38,11 EUR (321)

Eröffnung 37,47 EUR

Hoch 38,28 EUR

Tief 37,47 EUR

Schluss Vortag 37,59 EUR

VWAP 37,98547 EUR

Volumen (Stück) 3.390

Gehandeltes Volumen 128.770,76

Trades 51

Letztes Volumen 1

Futures und Optionen

Zugehörige Futures 15

Zugehörige Optionen -

PDF Downloads

Unternehmensreport: OMV AG



Anzahl zugehöriger Erste Group Produkte

Produkttyp	# Produkte
Bonus-Zertifikate	17
Aktienanleihen	1
Turbos	21
Optionsscheine	44
Express-Anleihen	10







Die Wertentwicklung der Vergangenheit lässt keine verlässlichen Rückschlüsse auf die zukünftige Entwicklung eines Finanzinstruments zu.

Quelle: FactSet

Aktuellstes Research

Instrument	Branchen	Märkte	
Datum		Überschrift	Download
19.09.2022		Aktienempfehlungen Österreich	
16.09.2022		Equity Weekly	
05.09.2022		Aktienempfehlungen Österreich	

22.08.2022		Aktienempfehlungen Österreich	
08.08.2022		Aktienempfehlungen Österreich	

Details

03.10.2022 12:18:42

Kurs

37,98 EUR

Differenz ▲ 1,04% (0,39)

Stammdaten

ISIN	AT0000743059
Symbol	OMV
Börse	Xetra
Währung	EUR
Branche	Energie / Rohstoffe
Wertpapierkategorie	Aktie
Marktkapitalisierung (Mio)	12.223 EUR
Benchmark	ATX AUSTRIAN TRADED INDEX

Marktdaten

Geld (Volumen)	38,03 EUR (85)
Brief (Volumen)	38,11 EUR (321)
Eröffnung	37,47 EUR
Hoch	38,28 EUR
Tief	37,47 EUR
Schluss Vortag	37,59 EUR
VWAP	37,98547 EUR
Volumen (Stück)	3.390
Gehandeltes Volumen	128.770,76
Trades	51
Letztes Volumen	1

Performance und Risiko

	6M	1J	3J
Perf (%)	-14,37%	-27,91%	-23,64%
Perf (abs.)	-6,31	-14,55	-11,64
Beta	1,42	1,18	1,36
Volatilität	44,22	42,07	47,47

5J



Die Wertentwicklung der Vergangenheit lässt keine verlässlichen Rückschlüsse auf die zukünftige Entwicklung eines Finanzinstruments zu.

Quelle: FactSet

Kursdaten

Ø Kurs 5 Tage Ø Volumen 5 Tage (Stk.)	36,92 EUR (8.191)
Ø Kurs 30 Tage Ø Volumen 30 Tage (Stk.)	39,90 EUR (8.105)
Ø Kurs 100 Tage Ø Volumen 100 Tage (Stk.)	43,59 EUR (7.914)
Ø Kurs 250 Tage Ø Volumen 250 Tage	47,14 EUR (8.415)
Hoch seit 1.1. Datum	58,72 EUR (11.02.2022)
Tief seit 1.1. Datum	35,50 EUR (26.09.2022)
52 Wochen Hoch Datum	58,72 EUR (11.02.2022)
52 Wochen Tief Datum	35,50 EUR (26.09.2022)

Anzahl zugehöriger Erste Group Produkte

Produkttyp	# Produkte
Bonus-Zertifikate	17
Aktienanleihen	1
Turbos	21
Optionsscheine	44
Express-Anleihen	10

Alle Börsen für OMV AG

Börse 	Datum	Zeit	Kurs	Gehandeltes Volumen	Trades
Xetra	03.10.2022	12:18	37,98 EUR	0,13	51
Wiener Börse	03.10.2022	13:31	38,09 EUR	2,33	451
Tradegate	03.10.2022	13:14	38,08 EUR	0,08	23
Stuttgart	03.10.2022	10:30	38,12 EUR	0,00	2
Prague Stock Exchange	23.09.2022	16:07	899,00 CZK	0,15	5
München	03.10.2022	08:10	37,35 EUR	0,00	1
London Stock Exchange European Trade Reporting	03.10.2022	09:04	37,485 EUR	0,00	1
Hannover	03.10.2022	08:19	36,98 EUR	0,00	1
Hamburg	03.10.2022	08:19	36,98 EUR	0,00	1
Frankfurt	03.10.2022	09:06	37,58 EUR	0,00	2
FINRA other OTC Issues	22.09.2022	18:40	38,43 USD	0,25	2
Düsseldorf	03.10.2022	13:00	37,94 EUR	0,00	5
Berlin	03.10.2022	13:21	38,05 EUR	0,00	8

Firmenprofil

Firmenlogo



Kontaktdetails

OMV AG

--

Trabrennstrasse 6-8 - 1020 Wien

Telefon 43-1-40440-0

Fax: 43-1-40440-27900

E-mail: info@omv.com

PDF Downloads

Unternehmensreport: OMV AG



Firmenprofil

OMV AG ist ein Unternehmen mit Sitz in Wien, Österreich, das primär im Bereich Integrierte Öl- und Gasunternehmen tätig ist. Das Unternehmen wurde im Jahr 1956 gegründet und beschäftigte zum Ende des letzten Geschäftsjahres 22434 Mitarbeiter. Den Vorsitz in der Geschäftsführung hat Dr. Alfred Stern. Die größten Anteilseigner sind Government of Austria, Government of United Arab Emirates und The Vanguard Group, Inc. Der Umsatz des Unternehmens betrug zum Ende des letzten Geschäftsjahres 35.55 Mrd. EUR mit einem Gewinn von 2.09 Mrd. EUR. Der Umsatz hat sich gegenüber dem vorherigen Geschäftsjahr um 114.8% vergrößert. Die derzeitige Marktkapitalisierung beträgt 11.87 Mrd. EUR. Die Angaben zum Geschäftsjahresende beziehen sich auf den 31.12.2021. Die Sektorklassifizierung des Unternehmens basiert auf dem FactSet eigenen RBICS Sektorsystem.

Vorstandsmitglieder

Alfred Stern	Vorstandsvorsitzender
Elena Skvortsova	Vorstandsmitglied
Johann Pleininger	Vorstandsmitglied
Martijn Arjen van Koten	Vorstandsmitglied
Reinhard Florey	Vorstandsmitglied

Aufsichtsrat

Mark Garrett	Aufsichtsratsvorsitzender
Christine Catasta	Aufsichtsratsmitglied
Christoph Swarovski	Aufsichtsratsmitglied
Gertrude Tumpel-Gugerell	Aufsichtsratsmitglied
Stefan Doboczky	Aufsichtsratsmitglied
Alexander Auer	Aufsichtsratsmitglied
Alyazia Ali Saleh Al-Kuwaiti	Aufsichtsratsmitglied
Angela Schorna	Aufsichtsratsmitglied
Cathrine Trattner	Aufsichtsratsmitglied
Elisabeth Stadler	Aufsichtsratsmitglied
Gerhard Singer	Aufsichtsratsmitglied
Hubert Bunderla	Aufsichtsratsmitglied
Jean-Baptiste Renard	Aufsichtsratsmitglied
Karl Rose	Aufsichtsratsmitglied
Mario Mayrwöger	Aufsichtsratsmitglied
Nicole Schachenhofer	Aufsichtsratsmitglied
Robert Stajic	Aufsichtsratsmitglied
Saeed Mohammed Al-Mazrouei	Aufsichtsratsmitglied