

BANCO SANTANDER S.A. (SANH) - EUX/20210716

09.04.2021 19:21:02

Kurs
2,8787 EURDifferenz  -0,65% (-0,02)

Stammdaten

Symbol	SANHN21
Börse	Eurex
Währung	EUR
Wertpapierkategorie	Future
Basiswert	BANCO SANTANDER SA
Fälligkeit	07-2021
Kontraktgröße	100

Marktdaten

Geld (Volumen)	- EUR (-)
Brief (Volumen)	- EUR (-)
Eröffnung	2,8787 EUR
Hoch	2,8787 EUR
Tief	2,8787 EUR
Schluss Vortag	2,8976 EUR
Basiswert	BANCO SANTANDER SA
Kurs Basiswerts (Datum)	255,00 (09.04.21)
Schlusskurs (Datum)	2,88 (09.04.21)
Open Interest	0

Performance und Risiko

	6M	1J	3J
Perf (%)	+84,83%	-	-
Perf (abs.)	+1,32	-	-
Beta	-	-	-
Volatilität	48,84	49,49	49,49

Futures und Optionen

Zugehörige Futures	-
Zugehörige Optionen	-

5J












Die Wertentwicklung der Vergangenheit lässt keine verlässlichen Rückschlüsse auf die zukünftige Entwicklung eines Finanzinstruments zu.

Quelle: FactSet

Kursdaten

Ø Kurs 5 Tage Ø Volumen 5 Tage (Stk.)	2,8921 EUR (0)
Ø Kurs 30 Tage Ø Volumen 30 Tage (Stk.)	2,8955 EUR (0)
Ø Kurs 100 Tage Ø Volumen 100 Tage (Stk.)	2,6936 EUR (0)
Ø Kurs 250 Tage Ø Volumen 250 Tage	- EUR (0)
Hoch seit 1.1. Datum	3,0211 EUR (08.03.2021)
Tief seit 1.1. Datum	2,3841 EUR (29.01.2021)
52 Wochen Hoch Datum	3,0211 EUR (08.03.2021)
52 Wochen Tief Datum	1,3985 EUR (25.09.2020)

Aktuellstes Research

Basiswert	Branchen	Märkte		
Datum			Überschrift	Download
08.04.2021			Global Equity Ratings	
08.04.2021			Aktienempfehlungen Global	
01.04.2021			Global Equity Ratings	
01.04.2021			Aktienempfehlungen Global	
03.03.2021			Global Equity Ratings	