

BANCO SANTANDER S.A. (SANH) - EUX/20210618

09.04.2021 19:21:02

Kurs
2,8799 EUR
 Differenz  -0,66% (-0,02)

Stammdaten

Symbol SANHM21
Börse Eurex
Währung EUR
Wertpapierkategorie Future
Basiswert BANCO SANTANDER SA
Fälligkeit 06-2021
Kontraktgröße 100

Marktdaten

Geld (Volumen) - EUR (-)
Brief (Volumen) - EUR (-)
Eröffnung 2,8799 EUR
Hoch 2,8799 EUR
Tief 2,8799 EUR
Schluss Vortag 2,8989 EUR
Basiswert BANCO SANTANDER SA
Kurs Basiswerts (Datum) 255,00 (09.04.21)
Schlusskurs (Datum) 2,88 (09.04.21)
Open Interest 25.000

Performance und Risiko

	6M	1J	3J
Perf (%)	+84,82%	-	-
Perf (abs.)	+1,32	-	-
Beta	-	-	-
Volatilität	48,84	51,77	51,77

Futures und Optionen

Zugehörige Futures -
Zugehörige Optionen -

5J












Die Wertentwicklung der Vergangenheit lässt keine verlässlichen Rückschlüsse auf die zukünftige Entwicklung eines Finanzinstruments zu.
 Quelle: FactSet

Kursdaten

Ø Kurs 5 Tage Ø Volumen 5 Tage (Stk.)	2,8933 EUR (0)
Ø Kurs 30 Tage Ø Volumen 30 Tage (Stk.)	2,8968 EUR (0)
Ø Kurs 100 Tage Ø Volumen 100 Tage (Stk.)	2,6948 EUR (0)
Ø Kurs 250 Tage Ø Volumen 250 Tage	- EUR (0)
Hoch seit 1.1. Datum	3,0224 EUR (08.03.2021)
Tief seit 1.1. Datum	2,3851 EUR (29.01.2021)
52 Wochen Hoch Datum	3,0224 EUR (08.03.2021)
52 Wochen Tief Datum	1,3991 EUR (25.09.2020)

Aktuellstes Research

Basiswert	Branchen	Märkte		
Datum			Überschrift	Download
08.04.2021			Global Equity Ratings	
08.04.2021			Aktienempfehlungen Global	
01.04.2021			Global Equity Ratings	
01.04.2021			Aktienempfehlungen Global	
03.03.2021			Global Equity Ratings	