

VERTEX PHARMACEUTICALS INC.

ISIN: **US92532F1003** WKN: **92532F100**

Übersicht

02.10.2023 22:00:00

Kurs

347,83 USD

Differenz ▲ 0,03% (0,09)

Stammdaten

ISIN US92532F1003

Symbol VRTX

Börse Nasdaq

Währung USD

Branche Chemie / Pharma /
Gesundheit

Wertpapierkategorie Aktie

Marktkapitalisierung 85.661 EUR
(Mio)

Benchmark S&P 500

Marktdaten

Geld (Volumen) 342,56 USD (100)

Brief (Volumen) 352,00 USD (100)

Eröffnung 346,76 USD

Hoch 348,07 USD

Tief 342,62 USD

Schluss Vortag 347,74 USD

VWAP 346,683312 USD

Volumen (Stück) 750.290

Gehandeltes Volumen 259.895.612,26

Trades 21.553


Letztes Volumen 161.500

Futures und Optionen

Zugehörige Futures -

Zugehörige Optionen -

PDF Downloads

Unternehmensreport: VERTEX
PHARMACEUTICALS INC. 










5J



Die Wertentwicklung der Vergangenheit lässt keine verlässlichen Rückschlüsse auf die zukünftige Entwicklung eines Finanzinstruments zu.

Quelle: FactSet

Aktuellstes Research

Instrument	Branchen	Märkte	
Datum		Überschrift	Download
29.09.2023		Global Equity Ratings	
29.09.2023		Aktienempfehlungen Global	
08.09.2023		Global Equity Ratings	
08.09.2023		Aktienempfehlungen Global	
22.08.2023		Global Equity Ratings	

Details

02.10.2023 22:00:00

Kurs

347,83 USD

Differenz ▲ 0,03% (0,09)

Stammdaten

ISIN	US92532F1003
Symbol	VRTX
Börse	Nasdaq
Währung	USD
Branche	Chemie / Pharma / Gesundheit
Wertpapierkategorie	Aktie
Marktkapitalisierung (Mio)	85.661 EUR
Benchmark	S&P 500

Marktdaten

Geld (Volumen)	342,56 USD (100)
Brief (Volumen)	352,00 USD (100)
Eröffnung	346,76 USD
Hoch	348,07 USD
Tief	342,62 USD
Schluss Vortag	347,74 USD
VWAP	346,683312 USD
Volumen (Stück)	750.290
Gehandeltes Volumen	259.895.612,26
Trades	21.553
Letztes Volumen	161.500

Performance und Risiko

	6M	1J	3J
Perf (%)	+10,40%	+20,13%	+33,37%
Perf (abs.)	+32,76	+58,29	+87,03
Beta	0,61	0,53	0,61
Volatilität	19,20	24,84	30,37

5J



Die Wertentwicklung der Vergangenheit lässt keine verlässlichen Rückschlüsse auf die zukünftige Entwicklung eines Finanzinstruments zu.

Quelle: FactSet

Kursdaten

Ø Kurs 5 Tage Ø Volumen 5 Tage (Stk.)	349,88 USD (744.058)
Ø Kurs 30 Tage Ø Volumen 30 Tage (Stk.)	349,55 USD (848.751)
Ø Kurs 100 Tage Ø Volumen 100 Tage (Stk.)	346,25 USD (1.105.772)
Ø Kurs 250 Tage Ø Volumen 250 Tage	323,08 USD (1.228.333)
Hoch seit 1.1. Datum	367,00 USD (21.07.2023)
Tief seit 1.1. Datum	282,21 USD (09.01.2023)
52 Wochen Hoch Datum	367,00 USD (21.07.2023)
52 Wochen Tief Datum	282,21 USD (09.01.2023)

Arbitrage Ansichten

Börse	Datum	Zeit	Kurs	Gehandeltes Volumen	Trades
Xetra	02.10.2023	17:35	330,25 EUR	0,01	4
Wiener Börse	02.10.2023	17:32	330,55 EUR	0,00	2
Tradegate	02.10.2023	22:26	331,85 EUR	0,09	23
Stuttgart	03.10.2023	08:01	331,25 EUR	0,00	1
Nasdaq	02.10.2023	22:00	347,83 USD	259,90	21.553
München	03.10.2023	08:00	329,80 EUR	0,00	1
London Stock Exchange	02.10.2023	17:29	347,17 USD	0,01	5

Hannover	03.10.2023	08:06	331,35 EUR	0,00	1
Hamburg	03.10.2023	08:06	331,35 EUR	0,00	1
Frankfurt	03.10.2023	08:00	331,20 EUR	0,00	1
Düsseldorf	03.10.2023	08:10	331,35 EUR	0,00	1
Berlin	03.10.2023	08:08	331,35 EUR	0,00	1
BX Swiss	11.09.2023	18:00	304,799 CHF	0,00	1

Firmenprofil

Firmenlogo



Kontakt details

VERTEX PHARMACEUTICALS INC.

--

50 Northern Avenue - 02210 Boston

Telefon+1-617-341-6100

Fax: +

E-mail: mediainfo@vrtx.com

PDF Downloads

Unternehmensreport: VERTEX PHARMACEUTICALS INC.



Firmenprofil

Vertex Pharmaceuticals Inc. ist ein Unternehmen mit Sitz in Boston, USA, das primär im Bereich Biopharmazeutische Produkte tätig ist. Das Unternehmen wurde im Jahr 1989 gegründet und beschäftigte zum Ende des letzten Geschäftsjahres 4800 Mitarbeiter. Den Vorsitz in der Geschäftsführung hat Dr. Reshma Kewalramani. Die größten Anteilseigner sind The Vanguard Group, Inc., Capital Research & Management Co. (World Investors) und BlackRock Fund Advisors. Der Umsatz des Unternehmens betrug zum Ende des letzten Geschäftsjahres 8.75 Mrd. USD mit einem Gewinn von 3.32 Mrd. USD. Der Umsatz hat sich gegenüber dem vorherigen Geschäftsjahr um 15% vergrößert. Die derzeitige Marktkapitalisierung beträgt 89.75 Mrd. USD. Die Angaben zum Geschäftsjahresende beziehen sich auf den 31.12.2022. Die Sektorklassifizierung des Unternehmens basiert auf dem FactSet eigenen RBICS Sektorsystem.

Vorstandsmitglieder

Jeffrey Leiden	Chairman of Board of Directors
Alan Garber	Member of Board of Directors
Sangeeta Bhatia	Member of Board of Directors
Bruce Sachs	Member of Board of Directors
Diana McKenzie	Member of Board of Directors
Lloyd Carney	Member of Board of Directors
Suketu Upadhyay	Member of Board of Directors
Terrence Kearney	Member of Board of Directors
Reshma Kewalramani, M.D.	Vorstandsvorsitzender
David Altshuler	Vorstandsmitglied
Jeffrey Leiden	Vorstandsmitglied
Amit K. Sachdev	Vorstandsmitglied
Bastiano Sanna, Ph.D.	Vorstandsmitglied
Carmen Bozic, M.D.	Vorstandsmitglied
Charles F. Wagner, Jr.	Vorstandsmitglied
Damian Wimot	Vorstandsmitglied
Joy Liu	Vorstandsmitglied
Ludovic Fenaux	Vorstandsmitglied
Mark Bunnage	Vorstandsmitglied
Michael Partridge	Vorstandsmitglied