

CREDIT SUISSE GROUP AG (CSGJ) - EUX/20210115

05.06.2020 18:51:40

Kurs
10,0754 CHF
 Differenz  5,31% (0,51)

Stammdaten

Symbol	CSGJF21
Börse	Eurex
Währung	CHF
Wertpapierkategorie	Future
Basiswert	CREDIT SUISSE GROUP AG
Fälligkeit	01-2021
Kontraktgröße	100

Marktdaten

Geld (Volumen)	- CHF (-)
Brief (Volumen)	- CHF (-)
Eröffnung	10,0754 CHF
Hoch	10,0754 CHF
Tief	10,0754 CHF
Schluss Vortag	9,5675 CHF
Basiswert	CREDIT SUISSE GROUP AG
Kurs Basiswerts (Datum)	10,21 (05.06.20)
Schlusskurs (Datum)	10,08 (05.06.20)
Open Interest	0

Performance und Risiko

	6M	1J	3J
Perf (%)	-	-	-
Perf (abs.)	-	-	-
Beta	-	-	-
Volatilität	69,41	69,41	69,41

Futures und Optionen

Zugehörige Futures	-
Zugehörige Optionen	-

5J












Die Wertentwicklung der Vergangenheit lässt keine verlässlichen Rückschlüsse auf die zukünftige Entwicklung eines Finanzinstruments zu.
 Quelle: FactSet

Kursdaten

Ø Kurs 5 Tage Ø Volumen 5 Tage (Stk.)	9,4105 CHF (0)
Ø Kurs 30 Tage Ø Volumen 30 Tage (Stk.)	8,2853 CHF (0)
Ø Kurs 100 Tage Ø Volumen 100 Tage (Stk.)	9,6226 CHF (0)
Ø Kurs 250 Tage Ø Volumen 250 Tage	- CHF (0)
Hoch seit 1.1. Datum	13,3229 CHF (14.01.2020)
Tief seit 1.1. Datum	6,4506 CHF (16.03.2020)
52 Wochen Hoch Datum	13,3229 CHF (14.01.2020)
52 Wochen Tief Datum	6,4506 CHF (16.03.2020)

Aktuellstes Research

Branchen		Märkte	
Datum		Überschrift	Download
05.06.2020		Global Equity Ratings	
05.06.2020		Globale Aktienempfehlungen	
29.05.2020		Global Equity Ratings	
29.05.2020		Globale Aktienempfehlungen	
22.05.2020		Equity Weekly	