

# MICROSOFT CORP.

15 Minuten verzögert

ISIN: **US5949181045** WKN: **594918104**

## Übersicht

18.02.2022 09:08:24 15 Minuten verzögert

**Kurs**  
1.600,00 HKD  
**Differenz** ▼ -10,36% (-185,00)

### Stammdaten

**ISIN** US5949181045  
**Symbol** MSFT  
**Börse** Hong Kong Stock Exchange  
**Währung** HKD  
**Branche** Software  
**Wertpapierkategorie** Aktie  
**Marktkapitalisierung (Mio)** 1.943.991 EUR  
**Benchmark** S&P 500

### Marktdaten

**Geld (Volumen)** -  
**Brief (Volumen)** -  
**Eröffnung** 1.600,00 HKD  
**Hoch** 1.600,00 HKD  
**Tief** 1.600,00 HKD  
**Schluss Vortag** 1.785,00 HKD  
**VWAP** 1.600,00 HKD  
**Volumen (Stück)** -  
**Gehandeltes Volumen** -  
**Trades** -  
**Letztes Volumen** -

### Futures und Optionen

**Zugehörige Futures** 15  
**Zugehörige Optionen** -

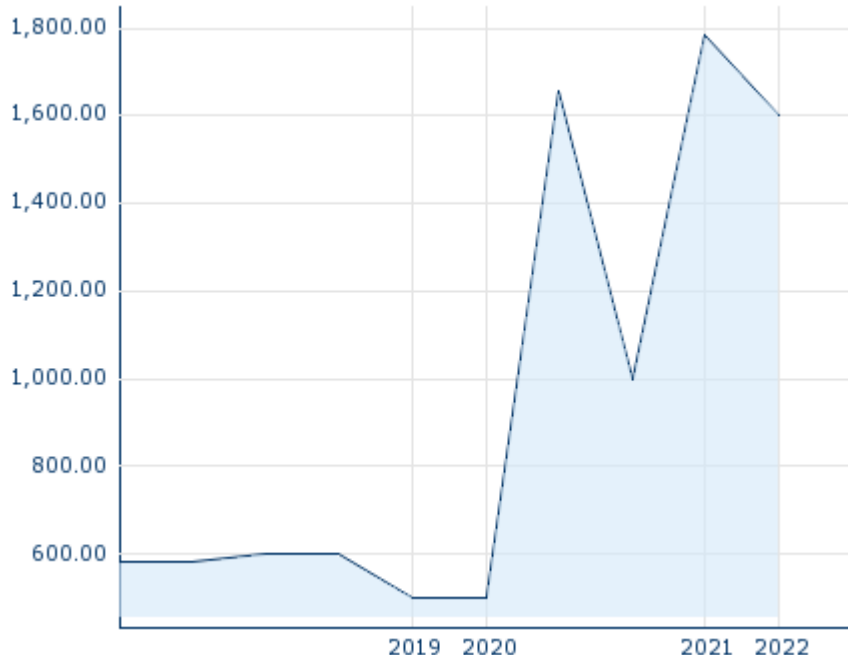
### PDF Downloads

Unternehmensreport: MICROSOFT CORP. 

### Anzahl zugehöriger Erste Group Produkte

Produkttyp	# Produkte
Aktienanleihen	4
Express-Anleihen	2











**5J**



Die Wertentwicklung der Vergangenheit lässt keine verlässlichen Rückschlüsse auf die zukünftige Entwicklung eines Finanzinstruments zu.

Quelle: FactSet

### Aktuellstes Research

Instrument	Branchen	Märkte	
<b>Datum</b>		<b>Überschrift</b>	<b>Download</b>
16.03.2023		Global Equity Ratings	
16.03.2023		Aktienempfehlungen Global	
10.03.2023		Global Equity Ratings	
10.03.2023		Aktienempfehlungen Global	
27.02.2023		Global Equity Ratings	

## Details

18.02.2022 09:08:24 15 Minuten verzögert

## Kurs

1.600,00 HKD

Differenz ▼ -10,36% (-185,00)

## Stammdaten

ISIN	US5949181045
Symbol	MSFT
Börse	Hong Kong Stock Exchange
Währung	HKD
Branche	Software
Wertpapierkategorie	Aktie
Marktkapitalisierung (Mio)	1.943.991 EUR
Benchmark	S&P 500

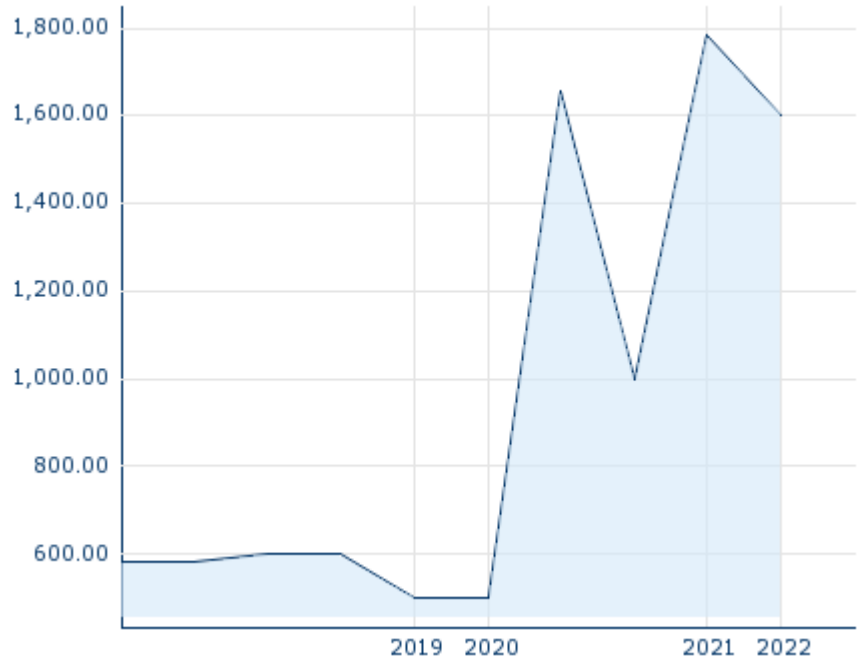
## Marktdaten

Geld (Volumen)	-
Brief (Volumen)	-
Eröffnung	1.600,00 HKD
Hoch	1.600,00 HKD
Tief	1.600,00 HKD
Schluss Vortag	1.785,00 HKD
VWAP	1.600,00 HKD
Volumen (Stück)	-
Gehandeltes Volumen	-
Trades	-
Letztes Volumen	-

## Performance und Risiko

	6M	1J	3J
Perf (%)	-	-10,36%	+166,67%
Perf (abs.)	-	-185,00	+1.000,00
Beta	1,37	1,27	1,19
Volatilität	-	-	989,74

5J



Die Wertentwicklung der Vergangenheit lässt keine verlässlichen Rückschlüsse auf die zukünftige Entwicklung eines Finanzinstruments zu.

Quelle: FactSet

## Kursdaten

Ø Kurs 5 Tage   Ø Volumen 5 Tage (Stk.)	1.308,60 HKD (-)
Ø Kurs 30 Tage   Ø Volumen 30 Tage (Stk.)	486,84 HKD (-)
Ø Kurs 100 Tage   Ø Volumen 100 Tage (Stk.)	- HKD (-)
Ø Kurs 250 Tage   Ø Volumen 250 Tage	- HKD (-)
Hoch seit 1.1.   Datum	1.600,00 HKD (18.02.2022)
Tief seit 1.1.   Datum	1.600,00 HKD (18.02.2022)
52 Wochen Hoch   Datum	1.600,00 HKD (18.02.2022)
52 Wochen Tief   Datum	1.600,00 HKD (18.02.2022)

## Anzahl zugehöriger Erste Group Produkte

Produkttyp	# Produkte
Aktienanleihen	4
Express-Anleihen	2

## Alle Börsen für MICROSOFT CORP.

Börse	Datum	Zeit	Kurs	Gehandeltes Volumen	Trades
Xetra	24.03.2023	17:35	258,20 EUR	9,06	834

Wiener Börse	24.03.2023	17:32	258,25 EUR	0,05	7
Tradegate	24.03.2023	22:26	260,95 EUR	10,82	888
Stuttgart	24.03.2023	21:06	260,65 EUR	0,88	37
SIX Swiss Exchange	22.03.2023	17:35	350,00 USD	0,00	1
SIX Swiss Exchange	14.02.2020	17:35	182,85 CHF	0,00	1
Nasdaq	24.03.2023	21:00	280,57 USD	7.856,89	391.641
München	24.03.2023	17:31	258,15 EUR	0,01	4
London Stock Exchange	24.03.2023	17:35	277,75 USD	1,95	149
Hong Kong Stock Exchange	18.02.2022	09:08	1.600,00 HKD	-	-
Hannover	24.03.2023	17:54	258,35 EUR	0,02	3
Hamburg	24.03.2023	19:13	258,55 EUR	0,05	9
Frankfurt	24.03.2023	20:59	260,60 EUR	0,93	71
Euronext Milan MTF Trading After Hours	23.03.2023	18:22	257,70 EUR	0,00	1
Euronext Milan MTF GLobal Equity Market	24.03.2023	17:35	259,40 EUR	0,43	48
Euronext Brüssel	24.03.2023	15:07	279,15 USD	0,01	4
Düsseldorf	24.03.2023	21:01	259,60 EUR	0,00	11
Berlin	24.03.2023	18:57	258,25 EUR	0,00	3
BX Swiss	23.03.2023	18:00	252,461 CHF	0,01	1

# Firmenprofil

## Firmenlogo



### Kontaktdetails

MICROSOFT CORP.

- -

One Microsoft Way - 98052-6399 Redmond

Telefon+1-425-882-8080

Fax: +1-425-706-7329

E-mail: msft@microsoft.com

### PDF Downloads

Unternehmensreport: MICROSOFT CORP.



## Firmenprofil

Microsoft Corp. ist ein Unternehmen mit Sitz in Redmond, USA, das primär im Bereich Software und Beratung tätig ist. Das Unternehmen wurde im Jahr 1975 gegründet und beschäftigte zum Ende des letzten Geschäftsjahres 221000 Mitarbeiter. Den Vorsitz in der Geschäftsführung hat Satya Nadella. Die größten Anteilseigner sind The Vanguard Group, Inc., BlackRock Fund Advisors und SSgA Funds Management, Inc. Der Umsatz des Unternehmens betrug zum Ende des letzten Geschäftsjahres 198.27 Mrd. USD mit einem Gewinn von 72.74 Mrd. USD. Der Umsatz hat sich gegenüber dem vorherigen Geschäftsjahr um 18% vergrößert. Die derzeitige Marktkapitalisierung beträgt 2088.51 Mrd. USD. Die Angaben zum Geschäftsjahresende beziehen sich auf den 30.06.2022. Die Sektorklassifizierung des Unternehmens basiert auf dem FactSet eigenen RBICS Sektorsystem.

## Vorstandsmitglieder

John Thompson Member of Board of Directors

Padmasree Warrior Member of Board of Directors

Carlos Rodriguez Member of Board of Directors

Charles Scharf Member of Board of Directors

Emma Walmsley Member of Board of Directors

Hugh Johnston Member of Board of Directors

John Stanton Member of Board of Directors

Penny Pritzker Member of Board of Directors

Reid Hoffman Member of Board of Directors

Sandra Peterson Member of Board of Directors

Teri List-Stoll Member of Board of Directors

Satya Nadella Vorstandsvorsitzender

Amy Hood Vorstandsmitglied

Brad Smith Vorstandsmitglied

Chris Capossela Vorstandsmitglied

Christopher Young Vorstandsmitglied

Judson Althoff Vorstandsmitglied

Kathleen Hogan Vorstandsmitglied