

# UNIQA INSURANCE GROUP AG

ISIN: **AT0000821103** WKN:  
**082110**

## Übersicht

04.10.2022 09:02:01

### Kurs

6,18 EUR

Differenz ▲ 0,98% (0,06)

### Stammdaten

ISIN	AT0000821103
Symbol	UQA
Börse	Wiener Börse
Währung	EUR
Branche	Finanzsektor
Wertpapierkategorie	Aktie
Marktkapitalisierung (Mio)	1.879 EUR
Benchmark	ATX AUSTRIAN TRADED INDEX

### Marktdaten

Geld (Volumen)	6,18 EUR (1.841)
Brief (Volumen)	6,20 EUR (2.666)
Eröffnung	6,15 EUR
Hoch	6,18 EUR
Tief	6,15 EUR
Schluss Vortag	6,12 EUR
VWAP	6,155487 EUR
Volumen (Stück)	9.569
Gehandeltes Volumen	58.901,85
Trades	9
Letztes Volumen	500

### Futures und Optionen

Zugehörige Futures	15
Zugehörige Optionen	-

### PDF Downloads

Unternehmensreport: UNIQA INSURANCE GROUP AG ↓

### Anzahl zugehöriger Erste Group Produkte

Produkttyp	# Produkte
Bonus-Zertifikate	16
Aktienanleihen	1
Turbos	18
Optionsscheine	26
Express-Anleihen	1







Die Wertentwicklung der Vergangenheit lässt keine verlässlichen Rückschlüsse auf die zukünftige Entwicklung eines Finanzinstruments zu.

Quelle: FactSet

### Aktuellstes Research

Instrument	Branchen	Märkte	
Datum	Überschrift		Download
30.09.2022	■ ■ ■	Equity Weekly	↓
19.09.2022	■ ■ ■	Aktienempfehlungen Österreich	↓
05.09.2022	■ ■ ■	Aktienempfehlungen Österreich	↓

22.08.2022		Aktienempfehlungen Österreich	
19.08.2022		Equity Weekly	

# Details

04.10.2022 09:02:01

**Kurs**  
6,18 EUR

**Differenz** ▲ 0,98% (0,06)

## Stammdaten

ISIN	AT0000821103
Symbol	UQA
Börse	Wiener Börse
Währung	EUR
Branche	Finanzsektor
Wertpapierkategorie	Aktie
Marktkapitalisierung (Mio)	1.879 EUR
Benchmark	ATX AUSTRIAN TRADED INDEX

## Marktdaten

Geld (Volumen)	6,18 EUR (1.841)
Brief (Volumen)	6,20 EUR (2.666)
Eröffnung	6,15 EUR
Hoch	6,18 EUR
Tief	6,15 EUR
Schluss Vortag	6,12 EUR
VWAP	6,155487 EUR
Volumen (Stück)	9.569
Gehandeltes Volumen	58.901,85
Trades	9
Letztes Volumen	500

## Performance und Risiko

	6M	1J	3J
Perf (%)	-16,28%	-20,93%	-24,82%
Perf (abs.)	-1,19	-1,62	-2,02
Beta	0,66	0,75	0,69
Volatilität	23,45	26,39	27,07

5J



Die Wertentwicklung der Vergangenheit lässt keine verlässlichen Rückschlüsse auf die zukünftige Entwicklung eines Finanzinstruments zu.

Quelle: FactSet

## Kursdaten

Ø Kurs 5 Tage   Ø Volumen 5 Tage (Stk.)	6,09 EUR (226.300)
Ø Kurs 30 Tage   Ø Volumen 30 Tage (Stk.)	6,52 EUR (215.604)
Ø Kurs 100 Tage   Ø Volumen 100 Tage (Stk.)	6,81 EUR (259.559)
Ø Kurs 250 Tage   Ø Volumen 250 Tage	7,36 EUR (281.576)
Hoch seit 1.1.   Datum	8,48 EUR (17.01.2022)
Tief seit 1.1.   Datum	5,90 EUR (28.09.2022)
52 Wochen Hoch   Datum	8,48 EUR (17.01.2022)
52 Wochen Tief   Datum	5,90 EUR (28.09.2022)

## Anzahl zugehöriger Erste Group Produkte

Produkttyp	# Produkte
Bonus-Zertifikate	16
Aktienanleihen	1
Turbos	18
Optionsscheine	26
Express-Anleihen	1

## Alle Börsen für UNIQA INSURANCE GROUP AG

Börse 	Datum	Zeit	Kurs	Gehandeltes Volumen	Trades
Xetra	03.10.2022	17:35	6,12 EUR	0,00	4
Wiener Börse	04.10.2022	09:02	6,18 EUR	0,06	9
Tradegate	03.10.2022	22:26	6,13 EUR	0,02	10
Stuttgart	04.10.2022	08:04	6,13 EUR	0,00	1
Prague Stock Exchange	29.09.2022	15:54	148,00 CZK	0,01	2
München	04.10.2022	08:00	6,16 EUR	0,00	1
London Stock Exchange European Trade Reporting	04.10.2022	09:04	6,13 EUR	0,00	1
Frankfurt	04.10.2022	08:02	6,16 EUR	0,00	1
Düsseldorf	04.10.2022	08:31	6,20 EUR	0,00	2
Berlin	04.10.2022	08:08	6,20 EUR	0,00	1

# Firmenprofil

## Firmenlogo



## Kontaktdetails

UNIQA INSURANCE GROUP AG

- -

Untere Donaustrasse 21 - 1029 Wien

Telefon 43-1-211-75-0

Fax: 43-1-214-33-36

E-mail: [info@uniqa.at](mailto:info@uniqa.at)

## PDF Downloads

 Unternehmensreport: UNIQA  
INSURANCE GROUP AG
 

## Firmenprofil

UNIQA Insurance Group AG ist ein Unternehmen mit Sitz in Wien, Österreich, das primär im Bereich Versicherungsdienstleistungen tätig ist. Das Unternehmen wurde im Jahr 1999 gegründet. Den Vorsitz in der Geschäftsführung hat Dr. Andreas Brandstetter. Die größten Anteilseigner sind UNIQA VERSICHERUNGSVEREIN PRIVATSTIFTUNG, Raiffeisen Bank International AG und Collegialität Versicherungsverein Privatstiftung. Der Umsatz des Unternehmens betrug zum Ende des letzten Geschäftsjahres 6.91 Mrd. EUR mit einem Gewinn von 314.70 Mio. EUR. Der Umsatz hat sich gegenüber dem vorherigen Geschäftsjahr um 14.2% vergrößert. Die derzeitige Marktkapitalisierung beträgt 1.92 Mrd. EUR. Die Angaben zum Geschäftsjahresende beziehen sich auf den 31.12.2021. Die Sektorklassifizierung des Unternehmens basiert auf dem FactSet eigenen RBICS Sektorsystem.

## Vorstandsmitglieder

Andreas Brandstetter	Vorstandsvorsitzender
Erik Leyers	Vorstandsmitglied
Klaus Pekarek	Vorstandsmitglied
Kurt Svoboda	Vorstandsmitglied
Peter Eichler	Vorstandsmitglied
Peter Humer	Vorstandsmitglied
René Knapp	Vorstandsmitglied
Wolf Gerlach	Vorstandsmitglied
Wolfgang Kindl	Vorstandsmitglied

## Aufsichtsrat

Walter Rothensteiner	Aufsichtsratsvorsitzender
Burkhard Gantenbein	Aufsichtsratsmitglied
Christian Kuhn	Aufsichtsratsmitglied
Elgar Fleisch	Aufsichtsratsmitglied
Johann Strobl	Aufsichtsratsmitglied
Markus Andréewitch	Aufsichtsratsmitglied
Anna Maria D'Hulster	Aufsichtsratsmitglied
Harald Kindermann	Aufsichtsratsmitglied
Heinrich Kames	Aufsichtsratsmitglied
Irene Scheiber	Aufsichtsratsmitglied
Jutta Kath	Aufsichtsratsmitglied
Marie-Valerie Brunner	Aufsichtsratsmitglied
Martin Grüll	Aufsichtsratsmitglied
Peter Gattinger	Aufsichtsratsmitglied
Sabine Andre	Aufsichtsratsmitglied