

## MCDONALD'S CORPORATION COM

ISIN: US5801351017 WKN: 580135101

## Übersicht

29.03.2023 10:34:14

Kurs  
255,00 EURDifferenz  0,26% (0,65)

## Stammdaten

ISIN	US5801351017
Symbol	MCD
Börse	Frankfurt
Währung	EUR
Branche	Konsumgüter
Wertpapierkategorie	Aktie
Marktkapitalisierung (Mio)	186.414 EUR
Benchmark	S&P 500

## Marktdaten

Geld (Volumen)	255,00 EUR (240)
Brief (Volumen)	255,80 EUR (240)
Eröffnung	255,25 EUR
Hoch	255,25 EUR
Tief	255,00 EUR
Schluss Vortag	254,35 EUR
VWAP	255,00 EUR
Volumen (Stück)	17
Gehandeltes Volumen	4.335,00
Trades	3
Letztes Volumen	2

## Futures und Optionen

Zugehörige Futures	15
Zugehörige Optionen	-

## PDF Downloads








Unternehmensreport: MCDONALD'S CORPORATION COM 

5J

Die Wertentwicklung der Vergangenheit lässt keine verlässlichen Rückschlüsse auf die zukünftige Entwicklung eines Finanzinstruments zu.

Quelle: FactSet

## Aktuellstes Research

Instrument	Branchen	Märkte	
Datum		Überschrift	Download
28.03.2023		Global Equity Ratings	
28.03.2023		Aktienempfehlungen Global	
16.03.2023		Global Equity Ratings	
16.03.2023		Aktienempfehlungen Global	
10.03.2023		Global Equity Ratings	

## Details

29.03.2023 10:34:14

## Kurs

255,00 EUR

Differenz ▲ 0,26% (0,65)

## Stammdaten

ISIN	US5801351017
Symbol	MCD
Börse	Frankfurt
Währung	EUR
Branche	Konsumgüter
Wertpapierkategorie	Aktie
Marktkapitalisierung (Mio)	186.414 EUR
Benchmark	S&P 500

## Marktdaten

Geld (Volumen)	255,00 EUR (240)
Brief (Volumen)	255,80 EUR (240)
Eröffnung	255,25 EUR
Hoch	255,25 EUR
Tief	255,00 EUR
Schluss Vortag	254,35 EUR
VWAP	255,00 EUR
Volumen (Stück)	17
Gehandeltes Volumen	4.335,00
Trades	3
Letztes Volumen	2

## Performance und Risiko

	6M	1J	3J
Perf (%)	+4,31%	+15,19%	+70,02%
Perf (abs.)	+10,50	+33,55	+104,75
Beta	0,40	0,47	0,62
Volatilität	19,07	19,32	20,73

5J



Die Wertentwicklung der Vergangenheit lässt keine verlässlichen Rückschlüsse auf die zukünftige Entwicklung eines Finanzinstruments zu.

Quelle: FactSet

## Kursdaten

Ø Kurs 5 Tage   Ø Volumen 5 Tage (Stk.)	251,28 EUR (245)
Ø Kurs 30 Tage   Ø Volumen 30 Tage (Stk.)	250,79 EUR (253)
Ø Kurs 100 Tage   Ø Volumen 100 Tage (Stk.)	253,22 EUR (343)
Ø Kurs 250 Tage   Ø Volumen 250 Tage	248,77 EUR (637)
Hoch seit 1.1.   Datum	256,40 EUR (07.03.2023)
Tief seit 1.1.   Datum	240,00 EUR (02.02.2023)
52 Wochen Hoch   Datum	280,90 EUR (04.11.2022)
52 Wochen Tief   Datum	216,10 EUR (19.05.2022)

## Alle Börsen für MCDONALD'S CORPORATION COM

Börse	Datum	Zeit	Kurs	Gehandeltes Volumen	Trades
Xetra	29.03.2023	11:52	255,30 EUR	0,06	17
Wiener Börse	29.03.2023	11:52	255,55 EUR	0,01	2
Tradegate	29.03.2023	11:52	255,30 EUR	0,26	39
Stuttgart	29.03.2023	11:38	255,90 EUR	0,01	5
SIX Swiss Exchange	10.02.2023	17:36	250,00 CHF	0,00	1
SIX Swiss Exchange	19.11.2019	17:36	190,00 USD	0,00	1
NYSE	28.03.2023	22:00	275,85 USD	561,04	50.602

München	29.03.2023	10:45	255,55 EUR	0,01	2
London Stock Exchange	28.03.2023	17:35	275,80 USD	0,05	12
Hannover	28.03.2023	10:42	254,25 EUR	0,00	2
Hamburg	29.03.2023	09:11	255,00 EUR	0,00	1
Frankfurt	29.03.2023	10:34	255,00 EUR	0,00	3
Düsseldorf	29.03.2023	11:00	255,40 EUR	0,01	6
Berlin	29.03.2023	08:08	255,30 EUR	0,00	1
BX Swiss	24.03.2023	18:00	247,486 CHF	0,05	1

# Firmenprofil

## Firmenlogo



### Kontaktdetails

MCDONALD'S CORP.

--

110 North Carpenter Street - 60607 Chicago

Telefon+1-630-623-3000

Fax: +

E-mail: -

### PDF Downloads

Unternehmensreport: MCDONALD'S CORPORATION COM



### Firmenprofil

McDonald's Corp. ist ein Unternehmen mit Sitz in Chicago, USA, das primär im Bereich Dienstleistungen im Gastgewerbe tätig ist. Das Unternehmen wurde im Jahr 1955 gegründet und beschäftigte zum Ende des letzten Geschäftsjahres 150000 Mitarbeiter. Den Vorsitz in der Geschäftsführung hat Christopher J. Kempczinski. Die größten Anteilseigner sind The Vanguard Group, Inc., BlackRock Fund Advisors und SSgA Funds Management, Inc. Der Umsatz des Unternehmens betrug zum Ende des letzten Geschäftsjahres 23.18 Mrd. USD mit einem Gewinn von 6.18 Mrd. USD. Der Umsatz hat sich gegenüber dem vorherigen Geschäftsjahr um -2% verringert. Die derzeitige Marktkapitalisierung beträgt 200.31 Mrd. USD. Die Angaben zum Geschäftsjahresende beziehen sich auf den 31.12.2022. Die Sektorklassifizierung des Unternehmens basiert auf dem FactSet eigenen RBICS Sektorsystem.

### Vorstandsmitglieder

Enrique Hernandez	Chairman of Board of Directors
Amy Weaver	Member of Board of Directors
Andrew McKenna	Member of Board of Directors
Anthony Capuano	Member of Board of Directors
Catherine Engelbert	Member of Board of Directors
Jennifer Taubert	Member of Board of Directors
John Mulligan	Member of Board of Directors
John Rogers	Member of Board of Directors
Kareem Daniel	Member of Board of Directors
Lloyd Dean	Member of Board of Directors
Mary Georgiadis	Member of Board of Directors
Miles White	Member of Board of Directors
Paul Walsh	Member of Board of Directors
Richard Lenny	Member of Board of Directors
Robert Eckert	Member of Board of Directors
Chris Kempczinski	Vorstandsvorsitzender
Daniel Henry	Vorstandsmitglied
Desiree Ralls-Morrison	Vorstandsmitglied
Francesca DeBiase	Vorstandsmitglied
Heidi Capozzi	Vorstandsmitglied

