

INTEL CORPORATION

ISIN: US4581401001 WKN: 458140100

Übersicht

05.06.2023 16:18:57

Kurs

30,51 USD

Differenz  -2,56% (-0,80)

Stammdaten

ISIN	US4581401001
Symbol	INTC
Börse	Nasdaq
Währung	USD
Branche	Technologie
Wertpapierkategorie	Aktie
Marktkapitalisierung (Mio)	122.085 EUR
Benchmark	S&P 500

Marktdaten

Geld (Volumen)	30,51 USD (1.000)
Brief (Volumen)	30,52 USD (1.300)
Eröffnung	31,31 USD
Hoch	31,40 USD
Tief	30,45 USD
Schluss Vortag	31,31 USD
VWAP	30,898724 USD
Volumen (Stück)	6.115.799
Gehandeltes Volumen	188.995.108,55
Trades	47.392
Letztes Volumen	100

Futures und Optionen

Zugehörige Futures	15
Zugehörige Optionen	-

PDF Downloads

Unternehmensreport: INTEL CORPORATION 

Anzahl zugehöriger Erste Group Produkte







Produkttyp	# Produkte
Aktienanleihen	1
Express-Anleihen	1



Die Wertentwicklung der Vergangenheit lässt keine verlässlichen Rückschlüsse auf die zukünftige Entwicklung eines Finanzinstruments zu.

Quelle: FactSet

Aktuellstes Research

Instrument	Branchen	Märkte	
Datum	Überschrift		Download
01.06.2023		Aktienempfehlungen Global	
01.06.2023		Global Equity Ratings	
24.05.2023		Global Equity Ratings	
24.05.2023		Aktienempfehlungen Global	
03.05.2023		Global Equity Ratings	

Details

05.06.2023 16:18:57

Kurs

30,51 USD

Differenz ▼ -2,56% (-0,80)

Stammdaten

ISIN	US4581401001
Symbol	INTC
Börse	Nasdaq
Währung	USD
Branche	Technologie
Wertpapierkategorie	Aktie
Marktkapitalisierung (Mio)	122.085 EUR
Benchmark	S&P 500

Marktdaten

Geld (Volumen)	30,51 USD (1.000)
Brief (Volumen)	30,52 USD (1.300)
Eröffnung	31,31 USD
Hoch	31,40 USD
Tief	30,45 USD
Schluss Vortag	31,31 USD
VWAP	30,898724 USD
Volumen (Stück)	6.115.799
Gehandeltes Volumen	188.995.108,55
Trades	47.392
Letztes Volumen	100

Performance und Risiko

	6M	1J	3J
Perf (%)	+6,46%	-30,17%	-49,60%
Perf (abs.)	+1,90	-13,53	-30,81
Beta	1,23	1,25	1,16
Volatilität	38,16	39,77	36,62

5J



Die Wertentwicklung der Vergangenheit lässt keine verlässlichen Rückschlüsse auf die zukünftige Entwicklung eines Finanzinstruments zu.

Quelle: FactSet

Kursdaten

Ø Kurs 5 Tage Ø Volumen 5 Tage (Stk.)	30,57 USD (70.443.499)
Ø Kurs 30 Tage Ø Volumen 30 Tage (Stk.)	29,90 USD (44.819.686)
Ø Kurs 100 Tage Ø Volumen 100 Tage (Stk.)	29,32 USD (45.292.416)
Ø Kurs 250 Tage Ø Volumen 250 Tage	30,81 USD (42.012.358)
Hoch seit 1.1. Datum	33,84 USD (04.04.2023)
Tief seit 1.1. Datum	24,73 USD (28.02.2023)
52 Wochen Hoch Datum	44,25 USD (03.06.2022)
52 Wochen Tief Datum	24,59 USD (13.10.2022)

Anzahl zugehöriger Erste Group Produkte

Produkttyp	# Produkte
Aktienanleihen	1
Express-Anleihen	1

Alle Börsen für INTEL CORPORATION

Börse	Datum	Zeit	Kurs	Gehandeltes Volumen	Trades
Xetra	05.06.2023	16:18	28,455 EUR	1,44	219

Wiener Börse	05.06.2023	10:12	29,25 EUR	0,00	2
Tradegate	05.06.2023	16:18	28,455 EUR	2,01	323
Stuttgart	05.06.2023	15:51	29,00 EUR	0,11	11
SIX Swiss Exchange	06.03.2023	17:35	47,80 USD	0,00	1
SIX Swiss Exchange	04.03.2020	17:36	51,99 CHF	0,00	1
Nasdaq	05.06.2023	16:18	30,515 USD	189,01	47.397
München	05.06.2023	16:05	28,61 EUR	0,01	3
London Stock Exchange	02.06.2023	17:35	31,10 USD	1,06	33
Hong Kong Stock Exchange	04.04.2022	10:08	300,00 HKD	-	-
Hannover	05.06.2023	15:36	29,26 EUR	0,00	2
Hamburg	05.06.2023	15:52	28,995 EUR	0,00	2
Frankfurt	05.06.2023	16:09	28,495 EUR	0,06	18
Euronext Milan MTF Trading After Hours	31.05.2023	19:27	29,385 EUR	0,02	8
Euronext Milan MTF Global Equity Market	05.06.2023	16:16	28,405 EUR	0,07	29
Euronext Brüssel	05.06.2023	15:33	31,045 USD	0,00	1
Düsseldorf	05.06.2023	16:00	28,69 EUR	0,00	9
Berlin	05.06.2023	08:06	29,30 EUR	0,00	1
BX Swiss	05.06.2023	12:49	28,458 CHF	0,00	3

Firmenprofil

Firmenlogo

Kontaktdetails

INTEL CORP.

--

2200 Mission College Boulevard -
95054-1549 Santa Clara

Telefon+1-408-765-8080

Fax: +

E-mail: -

PDF Downloads

Unternehmensreport: INTEL
CORPORATION

Firmenprofil

Intel Corp. ist ein Unternehmen mit Sitz in Santa Clara, USA, das primär im Bereich Elektronische Bauteile und Fertigung tätig ist. Das Unternehmen wurde im Jahr 1968 gegründet und beschäftigte zum Ende des letzten Geschäftsjahres 131900 Mitarbeiter. Den Vorsitz in der Geschäftsführung hat Patrick P. Gelsinger. Die größten Anteilseigner sind The Vanguard Group, Inc., BlackRock Fund Advisors und SSgA Funds Management, Inc. Der Umsatz des Unternehmens betrug zum Ende des letzten Geschäftsjahres 63.05 Mrd. USD mit einem Gewinn von 8.01 Mrd. USD. Der Umsatz hat sich gegenüber dem vorherigen Geschäftsjahr um -20.2% verringert. Die derzeitige Marktkapitalisierung beträgt 124.84 Mrd. USD. Die Angaben zum Geschäftsjahresende beziehen sich auf den 31.12.2022. Die Sektorklassifizierung des Unternehmens basiert auf dem FactSet eigenen RBICS Sektorsystem.

Vorstandsmitglieder

Frank Yeary	Chairman of Board of Directors
Andrea Goldsmith	Member of Board of Directors
Omar Ishrak	Member of Board of Directors
Risa Lavizzo-Mourey	Member of Board of Directors
Tsu-Jae Liu	Member of Board of Directors
Alyssa Henry	Member of Board of Directors
Barbara Novick	Member of Board of Directors
Dion Weisler	Member of Board of Directors
Gregory Smith	Member of Board of Directors
James Goetz	Member of Board of Directors
Lip-Bu Tan	Member of Board of Directors
Patrick Gelsinger	Vorstandsvorsitzender
- Randhir?Thakur	Vorstandsmitglied
Chief Architect	Vorstandsmitglied
Christy Pambianchi	Vorstandsmitglied
David A. Zinsner	Vorstandsmitglied
General Counsel	Vorstandsmitglied
General Manager, Datacenter and AI	Vorstandsmitglied
General Manager, Manufacturing and Operations	Vorstandsmitglied
General Manager, Network and Edge Group	Vorstandsmitglied

