

INTEL CORPORATION

ISIN: US4581401001 WKN: 458140100

Übersicht

07.06.2023 20:54:40

Kurs

31,15 USD

Differenz ▲ 0,61% (0,19)

Stammdaten

ISIN	US4581401001
Symbol	INTC
Börse	Nasdaq
Währung	USD
Branche	Technologie
Wertpapierkategorie	Aktie
Marktkapitalisierung (Mio)	120.702 EUR
Benchmark	S&P 500

Marktdaten

Geld (Volumen)	31,14 USD (4.100)
Brief (Volumen)	31,15 USD (800)
Eröffnung	31,03 USD
Hoch	31,37 USD
Tief	30,93 USD
Schluss Vortag	30,96 USD
VWAP	31,148666 USD
Volumen (Stück)	18.983.441
Gehandeltes Volumen	591.320.032,50
Trades	136.305
Letztes Volumen	100

Futures und Optionen

Zugehörige Futures	15
Zugehörige Optionen	-

PDF Downloads

Unternehmensreport: INTEL CORPORATION 

Anzahl zugehöriger Erste Group Produkte







Produkttyp	# Produkte
Aktienanleihen	1
Express-Anleihen	1



Die Wertentwicklung der Vergangenheit lässt keine verlässlichen Rückschlüsse auf die zukünftige Entwicklung eines Finanzinstruments zu.

Quelle: FactSet

Aktuellstes Research

Instrument	Branchen	Märkte	
Datum		Überschrift	Download
06.06.2023		Global Equity Ratings	
06.06.2023		Aktienempfehlungen Global	
01.06.2023		Aktienempfehlungen Global	
01.06.2023		Global Equity Ratings	
24.05.2023		Global Equity Ratings	

Details

07.06.2023 20:54:40

Kurs

31,15 USD

Differenz ▲ 0,61% (0,19)

Stammdaten

ISIN US4581401001

Symbol INTC

Börse Nasdaq

Währung USD

Branche Technologie

Wertpapierkategorie Aktie

Marktkapitalisierung 120.702 EUR (Mio)

Benchmark S&P 500

Marktdaten

Geld (Volumen) 31,14 USD (4.100)

Brief (Volumen) 31,15 USD (800)

Eröffnung 31,03 USD

Hoch 31,37 USD

Tief 30,93 USD

Schluss Vortag 30,96 USD

VWAP 31,148666 USD

Volumen (Stück) 18.983.441

Gehandeltes Volumen 591.320.032,50

Trades 136.305

Letztes Volumen 100

Performance und Risiko

	6M	1J	3J
Perf (%)	+8,25%	-28,56%	-51,88%
Perf (abs.)	+2,36	-12,38	-33,38
Beta	1,27	1,25	1,16
Volatilität	38,99	40,09	36,77

5J



Die Wertentwicklung der Vergangenheit lässt keine verlässlichen Rückschlüsse auf die zukünftige Entwicklung eines Finanzinstruments zu.

Quelle: FactSet

Kursdaten

Ø Kurs 5 Tage Ø Volumen 5 Tage (Stk.)	30,94 USD (63.194.300)
Ø Kurs 30 Tage Ø Volumen 30 Tage (Stk.)	29,93 USD (45.591.393)
Ø Kurs 100 Tage Ø Volumen 100 Tage (Stk.)	29,34 USD (45.663.976)
Ø Kurs 250 Tage Ø Volumen 250 Tage	30,70 USD (42.172.093)
Hoch seit 1.1. Datum	33,84 USD (04.04.2023)
Tief seit 1.1. Datum	24,73 USD (28.02.2023)
52 Wochen Hoch Datum	43,59 USD (07.06.2022)
52 Wochen Tief Datum	24,59 USD (13.10.2022)

Anzahl zugehöriger Erste Group Produkte

Produkttyp	# Produkte
Aktienanleihen	1
Express-Anleihen	1

Alle Börsen für INTEL CORPORATION

Börse	Datum	Zeit	Kurs	Gehandeltes Volumen	Trades
Xetra	07.06.2023	17:35	29,24 EUR	1,34	235

Wiener Börse	07.06.2023	17:32	29,175 EUR	0,00	3
Tradegate	07.06.2023	20:49	29,095 EUR	1,81	277
Stuttgart	07.06.2023	19:29	29,105 EUR	0,01	8
SIX Swiss Exchange	06.03.2023	17:35	47,80 USD	0,00	1
SIX Swiss Exchange	04.03.2020	17:36	51,99 CHF	0,00	1
Nasdaq	07.06.2023	20:54	31,145 USD	591,34	136.310
München	07.06.2023	18:20	29,14 EUR	0,02	4
London Stock Exchange	07.06.2023	17:35	31,30 USD	0,00	14
Hong Kong Stock Exchange	04.04.2022	10:08	300,00 HKD	-	-
Hannover	07.06.2023	08:31	28,94 EUR	0,00	1
Hamburg	07.06.2023	14:40	28,895 EUR	0,00	2
Frankfurt	07.06.2023	18:42	29,16 EUR	0,16	16
Euronext Milan MTF Trading After Hours	06.06.2023	19:01	28,63 EUR	0,01	5
Euronext Milan MTF Global Equity Market	07.06.2023	17:44	29,165 EUR	0,11	67
Euronext Brüssel	06.06.2023	17:10	30,955 USD	0,01	2
Düsseldorf	07.06.2023	18:30	29,04 EUR	0,00	12
Berlin	07.06.2023	08:08	28,94 EUR	0,00	1
BX Swiss	05.06.2023	18:00	28,458 CHF	0,00	3

Firmenprofil

Firmenlogo

Kontaktdetails

INTEL CORP.

--

2200 Mission College Boulevard -
95054-1549 Santa Clara

Telefon+1-408-765-8080

Fax: +

E-mail: -

PDF Downloads

Unternehmensreport: INTEL
CORPORATION

Firmenprofil

Intel Corp. ist ein Unternehmen mit Sitz in Santa Clara, USA, das primär im Bereich Elektronische Bauteile und Fertigung tätig ist. Das Unternehmen wurde im Jahr 1968 gegründet und beschäftigte zum Ende des letzten Geschäftsjahres 131900 Mitarbeiter. Den Vorsitz in der Geschäftsführung hat Patrick P. Gelsinger. Die größten Anteilseigner sind The Vanguard Group, Inc., BlackRock Fund Advisors und SSgA Funds Management, Inc. Der Umsatz des Unternehmens betrug zum Ende des letzten Geschäftsjahres 63.05 Mrd. USD mit einem Gewinn von 8.01 Mrd. USD. Der Umsatz hat sich gegenüber dem vorherigen Geschäftsjahr um -20.2% verringert. Die derzeitige Marktkapitalisierung beträgt 124.84 Mrd. USD. Die Angaben zum Geschäftsjahresende beziehen sich auf den 31.12.2022. Die Sektorklassifizierung des Unternehmens basiert auf dem FactSet eigenen RBICS Sektorsystem.

Vorstandsmitglieder

Frank Yeary	Chairman of Board of Directors
Andrea Goldsmith	Member of Board of Directors
Omar Ishrak	Member of Board of Directors
Risa Lavizzo-Mourey	Member of Board of Directors
Tsu-Jae Liu	Member of Board of Directors
Alyssa Henry	Member of Board of Directors
Barbara Novick	Member of Board of Directors
Dion Weisler	Member of Board of Directors
Gregory Smith	Member of Board of Directors
James Goetz	Member of Board of Directors
Lip-Bu Tan	Member of Board of Directors
Patrick Gelsinger	Vorstandsvorsitzender
- Randhir?Thakur	Vorstandsmitglied
Chief Architect	Vorstandsmitglied
Christy Pambianchi	Vorstandsmitglied
David A. Zinsner	Vorstandsmitglied
General Counsel	Vorstandsmitglied
General Manager, Datacenter and AI	Vorstandsmitglied
General Manager, Manufacturing and Operations	Vorstandsmitglied
General Manager, Network and Edge Group	Vorstandsmitglied

