

INTEL CORPORATION

ISIN: US4581401001 WKN: 458140100

Übersicht

24.03.2023 21:00:00

Kurs

29,36 USD

Differenz ▲ 1,14% (0,33)

Stammdaten

ISIN	US4581401001
Symbol	INTC
Börse	Nasdaq
Währung	USD
Branche	Technologie
Wertpapierkategorie	Aktie
Marktkapitalisierung (Mio)	112.623 EUR
Benchmark	S&P 500

Marktdaten

Geld (Volumen)	29,38 USD (500)
Brief (Volumen)	29,40 USD (2.500)
Eröffnung	29,04 USD
Hoch	29,81 USD
Tief	28,925 USD
Schluss Vortag	29,03 USD
VWAP	29,356751 USD
Volumen (Stück)	55.931.606
Gehandeltes Volumen	1.641.692.933,53
Trades	272.688
Letztes Volumen	5.749.925

Futures und Optionen

Zugehörige Futures	15
Zugehörige Optionen	-

PDF Downloads

Unternehmensreport: INTEL CORPORATION 

Anzahl zugehöriger Erste Group Produkte











Produkttyp	# Produkte
Aktienanleihen	1
Express-Anleihen	1



Die Wertentwicklung der Vergangenheit lässt keine verlässlichen Rückschlüsse auf die zukünftige Entwicklung eines Finanzinstruments zu.

Quelle: FactSet

Aktuellstes Research

Instrument	Branchen	Märkte	
Datum	Überschrift		Download
16.03.2023		Global Equity Ratings	
16.03.2023		Aktienempfehlungen Global	
10.03.2023		Global Equity Ratings	
10.03.2023		Aktienempfehlungen Global	
27.02.2023		Global Equity Ratings	

Details

24.03.2023 21:00:00

Kurs

29,36 USD

Differenz ▲ 1,14% (0,33)

Stammdaten

ISIN	US4581401001
Symbol	INTC
Börse	Nasdaq
Währung	USD
Branche	Technologie
Wertpapierkategorie	Aktie
Marktkapitalisierung (Mio)	112.623 EUR
Benchmark	S&P 500

Marktdaten

Geld (Volumen)	29,38 USD (500)
Brief (Volumen)	29,40 USD (2.500)
Eröffnung	29,04 USD
Hoch	29,81 USD
Tief	28,925 USD
Schluss Vortag	29,03 USD
VWAP	29,356751 USD
Volumen (Stück)	55.931.606
Gehandeltes Volumen	1.641.692.933,53
Trades	272.688
Letztes Volumen	5.749.925

Performance und Risiko

	6M	1J	3J
Perf (%)	+6,69%	-43,12%	-43,97%
Perf (abs.)	+1,84	-22,26	-23,04
Beta	1,38	1,25	1,16
Volatilität	41,21	39,38	37,57

5J



Die Wertentwicklung der Vergangenheit lässt keine verlässlichen Rückschlüsse auf die zukünftige Entwicklung eines Finanzinstruments zu.

Quelle: FactSet

Kursdaten

Ø Kurs 5 Tage Ø Volumen 5 Tage (Stk.)	28,83 USD (46.312.702)
Ø Kurs 30 Tage Ø Volumen 30 Tage (Stk.)	27,28 USD (47.447.303)
Ø Kurs 100 Tage Ø Volumen 100 Tage (Stk.)	28,20 USD (42.343.165)
Ø Kurs 250 Tage Ø Volumen 250 Tage	33,68 USD (40.209.762)
Hoch seit 1.1. Datum	31,17 USD (03.02.2023)
Tief seit 1.1. Datum	24,73 USD (28.02.2023)
52 Wochen Hoch Datum	52,51 USD (30.03.2022)
52 Wochen Tief Datum	24,59 USD (13.10.2022)

Anzahl zugehöriger Erste Group Produkte

Produkttyp	# Produkte
Aktienanleihen	1
Express-Anleihen	1

Alle Börsen für INTEL CORPORATION

Börse	Datum	Zeit	Kurs	Gehandeltes Volumen	Trades
Xetra	24.03.2023	17:35	27,105 EUR	2,41	508

Wiener Börse	24.03.2023	17:32	27,125 EUR	0,01	4
Tradegate	24.03.2023	22:26	27,37 EUR	1,60	271
Stuttgart	24.03.2023	16:15	27,335 EUR	0,24	19
SIX Swiss Exchange	06.03.2023	17:35	47,80 USD	0,00	1
SIX Swiss Exchange	04.03.2020	17:36	51,99 CHF	0,00	1
Nasdaq	24.03.2023	21:00	29,36 USD	1.641,69	272.688
München	24.03.2023	08:04	26,69 EUR	0,00	1
London Stock Exchange	24.03.2023	17:35	29,085 USD	0,00	15
Hong Kong Stock Exchange	04.04.2022	10:08	300,00 HKD	-	-
Hannover	24.03.2023	08:59	26,79 EUR	0,00	1
Hamburg	24.03.2023	09:46	26,935 EUR	0,03	2
Frankfurt	24.03.2023	19:39	27,16 EUR	0,09	11
Euronext Milan MTF Trading After Hours	16.03.2023	19:44	27,245 EUR	0,01	4
Euronext Milan MTF GLobal Equity Market	24.03.2023	17:35	27,045 EUR	0,33	76
Euronext Brüssel	20.03.2023	09:00	29,69 USD	0,00	1
Düsseldorf	24.03.2023	21:01	27,215 EUR	0,00	12
Berlin	24.03.2023	08:08	26,70 EUR	0,00	1
BX Swiss	23.03.2023	18:00	26,086 CHF	0,03	4

Firmenprofil

Firmenlogo

Kontaktdetails

INTEL CORP.

--

2200 Mission College Boulevard -
95054-1549 Santa Clara

Telefon+1-408-765-8080

Fax: +

E-mail: -

PDF Downloads

Unternehmensreport: INTEL
CORPORATION

Firmenprofil

Intel Corp. ist ein Unternehmen mit Sitz in Santa Clara, USA, das primär im Bereich Elektronische Bauteile und Fertigung tätig ist. Das Unternehmen wurde im Jahr 1968 gegründet und beschäftigte zum Ende des letzten Geschäftsjahres 131900 Mitarbeiter. Den Vorsitz in der Geschäftsführung hat Patrick P. Gelsinger. Die größten Anteilseigner sind The Vanguard Group, Inc., BlackRock Fund Advisors und SSgA Funds Management, Inc. Der Umsatz des Unternehmens betrug zum Ende des letzten Geschäftsjahres 63.05 Mrd. USD mit einem Gewinn von 8.01 Mrd. USD. Der Umsatz hat sich gegenüber dem vorherigen Geschäftsjahr um -20.2% verringert. Die derzeitige Marktkapitalisierung beträgt 121.46 Mrd. USD. Die Angaben zum Geschäftsjahresende beziehen sich auf den 31.12.2022. Die Sektorklassifizierung des Unternehmens basiert auf dem FactSet eigenen RBICS Sektorsystem.

Vorstandsmitglieder

Frank Yeary	Chairman of Board of Directors
Andrea Goldsmith	Member of Board of Directors
Omar Ishrak	Member of Board of Directors
Risa Lavizzo-Mourey	Member of Board of Directors
Tsu-Jae Liu	Member of Board of Directors
Alyssa Henry	Member of Board of Directors
Barbara Novick	Member of Board of Directors
Dion Weisler	Member of Board of Directors
Gregory Smith	Member of Board of Directors
James Goetz	Member of Board of Directors
Lip-Bu Tan	Member of Board of Directors
Patrick Gelsinger	Vorstandsvorsitzender
- Randhir?Thakur	Vorstandsmitglied
Chief Architect	Vorstandsmitglied
Christy Pambianchi	Vorstandsmitglied
David A. Zinsner	Vorstandsmitglied
General Counsel	Vorstandsmitglied
General Manager, Datacenter and AI	Vorstandsmitglied
General Manager, Manufacturing and Operations	Vorstandsmitglied
General Manager, Network and Edge Group	Vorstandsmitglied

