

GOLDMAN SACHS GROUP INC

ISIN: US38141G1040 WKN: 38141G104

Übersicht

09.06.2023 22:00:02

Kurs
336,02 USDDifferenz  0,16% (0,55)

Stammdaten

ISIN	US38141G1040
Symbol	GS
Börse	NYSE
Währung	USD
Branche	Finanzsektor
Wertpapierkategorie	Aktie
Marktkapitalisierung (Mio)	103.626 EUR
Benchmark	S&P 500

Marktdaten

Geld (Volumen)	335,53 USD (400)
Brief (Volumen)	336,49 USD (400)
Eröffnung	335,21 USD
Hoch	336,20 USD
Tief	332,54 USD
Schluss Vortag	335,47 USD
VWAP	334,621992 USD
Volumen (Stück)	1.703.003
Gehandeltes Volumen	569.811.509,76
Trades	37.277
Letztes Volumen	152.792

Futures und Optionen

Zugehörige Futures	15
Zugehörige Optionen	-

PDF Downloads

Unternehmensreport: GOLDMAN SACHS GROUP INC 




5J



Die Wertentwicklung der Vergangenheit lässt keine verlässlichen Rückschlüsse auf die zukünftige Entwicklung eines Finanzinstruments zu.

Quelle: FactSet

Aktuellstes Research

Branchen	Märkte		
		Datum	Überschrift
			Download
		06.06.2023	 Global Equity Ratings 
		06.06.2023	 Aktienempfehlungen Global 
		02.06.2023	 Equity Weekly 
		01.06.2023	 Aktienempfehlungen Global 
		01.06.2023	 Global Equity Ratings 

Details

09.06.2023 22:00:02

Kurs

336,02 USD

Differenz ▲ 0,16% (0,55)

Stammdaten

ISIN	US38141G1040
Symbol	GS
Börse	NYSE
Währung	USD
Branche	Finanzsektor
Wertpapierkategorie	Aktie
Marktkapitalisierung (Mio)	103.626 EUR
Benchmark	S&P 500

Marktdaten

Geld (Volumen)	335,53 USD (400)
Brief (Volumen)	336,49 USD (400)
Eröffnung	335,21 USD
Hoch	336,20 USD
Tief	332,54 USD
Schluss Vortag	335,47 USD
VWAP	334,621992 USD
Volumen (Stück)	1.703.003
Gehandeltes Volumen	569.811.509,76
Trades	37.277
Letztes Volumen	152.792

Performance und Risiko

	6M	1J	3J
Perf (%)	-6,44%	+10,45%	+54,07%
Perf (abs.)	-23,12	+31,80	+117,92
Beta	0,96	0,95	1,00
Volatilität	25,64	27,81	29,03

5J



Die Wertentwicklung der Vergangenheit lässt keine verlässlichen Rückschlüsse auf die zukünftige Entwicklung eines Finanzinstruments zu.

Quelle: FactSet

Kursdaten

Ø Kurs 5 Tage Ø Volumen 5 Tage (Stk.)	331,17 USD (2.010.918)
Ø Kurs 30 Tage Ø Volumen 30 Tage (Stk.)	327,07 USD (1.971.686)
Ø Kurs 100 Tage Ø Volumen 100 Tage (Stk.)	338,37 USD (2.536.565)
Ø Kurs 250 Tage Ø Volumen 250 Tage	335,36 USD (2.433.539)
Hoch seit 1.1. Datum	379,68 USD (09.02.2023)
Tief seit 1.1. Datum	301,87 USD (17.03.2023)
52 Wochen Hoch Datum	389,58 USD (15.11.2022)
52 Wochen Tief Datum	277,84 USD (14.07.2022)

Alle Börsen für GOLDMAN SACHS GROUP INC

Börse	Datum	Zeit	Kurs	Gehandeltes Volumen	Trades
Xetra	09.06.2023	17:35	309,60 EUR	0,03	7
Wiener Börse	09.06.2023	17:32	309,90 EUR	0,00	1
Tradegate	09.06.2023	22:26	312,80 EUR	0,09	17
Stuttgart	09.06.2023	21:23	311,30 EUR	0,00	7
SIX Swiss Exchange	28.06.2019	17:35	198,46 CHF	0,00	1
SIX Swiss Exchange	28.06.2019	17:35	203,38 USD	0,00	1
NYSE	09.06.2023	22:00	336,02 USD	569,81	37.277

München	09.06.2023	08:01	311,60 EUR	0,00	1
London Stock Exchange	09.06.2023	17:35	334,00 USD	0,00	1
Hannover	09.06.2023	08:20	312,00 EUR	0,00	1
Hamburg	09.06.2023	08:15	310,10 EUR	0,00	1
Frankfurt	09.06.2023	21:56	312,50 EUR	0,01	4
Düsseldorf	09.06.2023	21:01	311,00 EUR	0,00	11
Berlin	09.06.2023	08:01	309,90 EUR	0,00	1
BX Swiss	25.05.2023	18:53	288,514 CHF	0,01	1

Firmenprofil

Firmenlogo

Kontaktdetails

THE GOLDMAN SACHS GROUP INC.

--

200 West Street - 10282-2102 New York

Telefon+1-212-902-1000

Fax: +

E-mail: -

PDF Downloads

Unternehmensreport: GOLDMAN
SACHS GROUP INC



Firmenprofil

The Goldman Sachs Group Inc. ist ein Unternehmen mit Sitz in New York, USA, das primär im Bereich Wertpapierdienstleistungen tätig ist. Das Unternehmen wurde im Jahr 1869 gegründet und beschäftigte zum Ende des letzten Geschäftsjahres 48500 Mitarbeiter. Den Vorsitz in der Geschäftsführung hat David Michael Solomon. Die größten Anteilseigner sind The Vanguard Group, Inc., SSgA Funds Management, Inc. und BlackRock Fund Advisors. Der Umsatz des Unternehmens betrug zum Ende des letzten Geschäftsjahres 67.26 Mrd. USD mit einem Gewinn von 11.26 Mrd. USD. Der Umsatz hat sich gegenüber dem vorherigen Geschäftsjahr um 4.6% vergrößert. Die derzeitige Marktkapitalisierung beträgt 108.43 Mrd. USD. Die Angaben zum Geschäftsjahresende beziehen sich auf den 31.12.2022. Die Sektorklassifizierung des Unternehmens basiert auf dem FactSet eigenen RBICS Sektorsystem.

Vorstandsmitglieder

Jan Tighe	Member of Board of Directors
Adebayo Ogunlesi	Member of Board of Directors
David Viniar	Member of Board of Directors
Ellen Kullman	Member of Board of Directors
Jessica Uhl	Member of Board of Directors
Kevin Johnson	Member of Board of Directors
Kimberley Harris	Member of Board of Directors
Lakshmi Niwas Mittal	Member of Board of Directors
M. Burns	Member of Board of Directors
Mark Flaherty	Member of Board of Directors
Peter Oppenheimer	Member of Board of Directors
David M. Solomon	Vorstandsvorsitzender
Brian J. Lee	Vorstandsmitglied
Denis Coleman	Vorstandsmitglied
John E. Waldron	Vorstandsmitglied
John F. W. Rogers	Vorstandsmitglied
Kathryn H. Ruemmler	Vorstandsmitglied
Laurence Stein	Vorstandsmitglied
Philip Berlinski	Vorstandsmitglied
Sheara J. Fredman	Vorstandsmitglied