

## WALT DISNEY COMPANY (THE)

ISIN: **US2546871060** WKN:  
**254687106**

## Übersicht

12.08.2022 17:35:54

## Kurs

117,58 EUR

Differenz  1,84% (2,12)

## Stammdaten

ISIN	US2546871060
Symbol	DIS
Börse	Xetra
Währung	EUR
Branche	Medien / Entertainment / Freizeit
Wertpapierkategorie	Aktie
Marktkapitalisierung (Mio)	214.563 EUR
Benchmark	S&P 500

## Marktdaten

Geld (Volumen)	-
Brief (Volumen)	-
Eröffnung	115,00 EUR
Hoch	117,98 EUR
Tief	114,92 EUR
Schluss Vortag	115,46 EUR
VWAP	116,27072 EUR
Volumen (Stück)	17.236
Gehandeltes Volumen	2.004.042,14
Trades	524
Letztes Volumen	5

## Futures und Optionen

Zugehörige Futures	15
Zugehörige Optionen	-

## PDF Downloads

Unternehmensreport: WALT DISNEY  
 COMPANY (THE) 











5J



Die Wertentwicklung der Vergangenheit lässt keine verlässlichen Rückschlüsse auf die zukünftige Entwicklung eines Finanzinstruments zu.

Quelle: FactSet

## Aktuellstes Research

Instrument	Branchen	Märkte	
Datum		Überschrift	Download
08.08.2022		Global Equity Ratings	
08.08.2022		Aktienempfehlungen Global	
25.07.2022		Global Equity Ratings	
25.07.2022		Aktienempfehlungen Global	
19.07.2022		Aktienempfehlungen Global	

## Details

12.08.2022 17:35:54

## Kurs

117,58 EUR

Differenz ▲ 1,84% (2,12)

## Stammdaten

ISIN	US2546871060
Symbol	DIS
Börse	Xetra
Währung	EUR
Branche	Medien / Entertainment / Freizeit
Wertpapierkategorie	Aktie
Marktkapitalisierung (Mio)	214.563 EUR
Benchmark	S&P 500

## Marktdaten

Geld (Volumen)	-
Brief (Volumen)	-
Eröffnung	115,00 EUR
Hoch	117,98 EUR
Tief	114,92 EUR
Schluss Vortag	115,46 EUR
VWAP	116,27072 EUR
Volumen (Stück)	17.236
Gehandeltes Volumen	2.004.042,14
Trades	524
Letztes Volumen	5

## Performance und Risiko

	6M	1J	3J
Perf (%)	-12,57%	-22,35%	-3,48%
Perf (abs.)	-16,90	-33,84	-4,24
Beta	1,26	1,22	1,16
Volatilität	31,94	31,31	35,53

5J



Die Wertentwicklung der Vergangenheit lässt keine verlässlichen Rückschlüsse auf die zukünftige Entwicklung eines Finanzinstruments zu.

Quelle: FactSet

## Kursdaten

Ø Kurs 5 Tage   Ø Volumen 5 Tage (Stk.)	110,78 EUR (21.514)
Ø Kurs 30 Tage   Ø Volumen 30 Tage (Stk.)	100,29 EUR (9.303)
Ø Kurs 100 Tage   Ø Volumen 100 Tage (Stk.)	103,97 EUR (10.198)
Ø Kurs 250 Tage   Ø Volumen 250 Tage	124,82 EUR (8.247)
Hoch seit 1.1.   Datum	142,00 EUR (04.01.2022)
Tief seit 1.1.   Datum	86,65 EUR (22.06.2022)
52 Wochen Hoch   Datum	161,30 EUR (13.08.2021)
52 Wochen Tief   Datum	86,65 EUR (22.06.2022)

## Arbitrage Ansichten

Börse	Datum	Zeit	Kurs	Gehandeltes Volumen	Trades
Xetra	12.08.2022	17:35	117,58 EUR	2,00	524
Wiener Börse	12.08.2022	17:32	117,42 EUR	0,08	15
Tradegate	12.08.2022	22:26	118,48 EUR	4,09	856
Stuttgart	12.08.2022	21:18	117,94 EUR	0,23	33
SIX Swiss Exchange	26.06.2019	17:30	139,25 USD	0,00	5
SIX Swiss Exchange	02.07.2019	17:35	140,00 CHF	0,00	1
NYSE	12.08.2022	22:03	121,57 USD	2.652,68	202.412

München	12.08.2022	09:15	115,00 EUR	0,00	3
London Stock Exchange	12.08.2022	17:35	118,78 USD	0,03	103
Hannover	12.08.2022	17:45	117,56 EUR	0,01	3
Hamburg	12.08.2022	17:51	117,64 EUR	0,06	9
Frankfurt	12.08.2022	21:23	118,26 EUR	0,14	36
Düsseldorf	12.08.2022	21:50	117,88 EUR	0,03	18
Berlin	12.08.2022	18:26	118,00 EUR	0,00	4

# Firmenprofil

## Firmenlogo



## Kontakt details

THE WALT DISNEY CO.

--


500 South Buena Vista Street - 91521-6205  
Burbank

Telefon 1-818-560-1000

Fax: 1-818-560-1930

E-mail: -

## PDF Downloads

Unternehmensreport: WALT DISNEY COMPANY (THE) 

## Firmenprofil

The Walt Disney Co. ist ein Unternehmen mit Sitz in Burbank, USA, das primär im Bereich Medien- und Verlagdienstleistungen tätig ist. Das Unternehmen wurde im Jahr 1923 gegründet und beschäftigte zum Ende des letzten Geschäftsjahres 190000 Mitarbeiter. Den Vorsitz in der Geschäftsführung hat Robert A. Chapek. Die größten Anteilseigner sind The Vanguard Group, Inc., BlackRock Fund Advisors und SSgA Funds Management, Inc. Der Umsatz des Unternehmens betrug zum Ende des letzten Geschäftsjahres 67.39 Mrd. USD mit einem Gewinn von 2.00 Mrd. USD. Der Umsatz hat sich gegenüber dem vorherigen Geschäftsjahr um 3.5% vergrößert. Die derzeitige Marktkapitalisierung beträgt 204.79 Mrd. USD. Die Angaben zum Geschäftsjahresende beziehen sich auf den 30.09.2021. Die Sektorklassifizierung des Unternehmens basiert auf dem FactSet eigenen RBICS Sektorsystem.

## Vorstandsmitglieder

Susan Arnold	Chairman of Board of Directors
Michael Froman	Member of Board of Directors
Amy Chang	Member of Board of Directors
Calvin McDonald	Member of Board of Directors
Derica Rice	Member of Board of Directors
Francis deSouza	Member of Board of Directors
Maria Lagomasino	Member of Board of Directors
Mark Parker	Member of Board of Directors
Mary Barra	Member of Board of Directors
Safra Catz	Member of Board of Directors
Bob Chapek	Vorstandsvorsitzender
Alan Bergman	Vorstandsmitglied
Christine M. McCarthy	Vorstandsmitglied
Robert A. Iger	Vorstandsmitglied