

## CISCO SYSTEMS INC

ISIN: US17275R1023 WKN: 17275R102

## Übersicht

30.03.2023 22:00:00

## Kurs

51,43 USD

Differenz  0,51% (0,26)

## Stammdaten

ISIN US17275R1023

Symbol CSCO

Börse Nasdaq

Währung USD

Branche Technologie

Wertpapierkategorie Aktie

Marktkapitalisierung 193.758 EUR (Mio)

Benchmark S&amp;P 500

## Marktdaten

Geld (Volumen) 51,30 USD (300)

Brief (Volumen) 51,49 USD (100)

Eröffnung 51,58 USD

Hoch 51,68 USD

Tief 51,125 USD

Schluss Vortag 51,17 USD

VWAP 51,386606 USD

Volumen (Stück) 11.754.581

Gehandeltes Volumen 603.998.408,66

Trades 83.727

Letztes Volumen 1.658.063

## Futures und Optionen

Zugehörige Futures 15

Zugehörige Optionen -

## PDF Downloads

Unternehmensreport: CISCO SYSTEMS INC 







5J



Die Wertentwicklung der Vergangenheit lässt keine verlässlichen Rückschlüsse auf die zukünftige Entwicklung eines Finanzinstruments zu.

Quelle: FactSet

## Aktuellstes Research

Instrument	Branchen	Märkte	
Datum		Überschrift	Download
28.03.2023		Global Equity Ratings	
28.03.2023		Aktienempfehlungen Global	
16.03.2023		Global Equity Ratings	
16.03.2023		Aktienempfehlungen Global	
10.03.2023		Global Equity Ratings	

## Details

30.03.2023 22:00:00

## Kurs

51,43 USD

Differenz ▲ 0,51% (0,26)

## Stammdaten

ISIN	US17275R1023
Symbol	CSCO
Börse	Nasdaq
Währung	USD
Branche	Technologie
Wertpapierkategorie	Aktie
Marktkapitalisierung (Mio)	193.758 EUR
Benchmark	S&P 500

## Marktdaten

Geld (Volumen)	51,30 USD (300)
Brief (Volumen)	51,49 USD (100)
Eröffnung	51,58 USD
Hoch	51,68 USD
Tief	51,125 USD
Schluss Vortag	51,17 USD
VWAP	51,386606 USD
Volumen (Stück)	11.754.581
Gehandeltes Volumen	603.998.408,66
Trades	83.727
Letztes Volumen	1.658.063

## Performance und Risiko

	6M	1J	3J
Perf (%)	+28,58%	-8,24%	+27,55%
Perf (abs.)	+11,43	-4,62	+11,11
Beta	0,80	0,84	0,87
Volatilität	23,41	29,30	26,72

5J



Die Wertentwicklung der Vergangenheit lässt keine verlässlichen Rückschlüsse auf die zukünftige Entwicklung eines Finanzinstruments zu.

Quelle: FactSet

## Kursdaten

Ø Kurs 5 Tage   Ø Volumen 5 Tage (Stk.)	50,81 USD (15.327.793)
Ø Kurs 30 Tage   Ø Volumen 30 Tage (Stk.)	49,61 USD (19.592.583)
Ø Kurs 100 Tage   Ø Volumen 100 Tage (Stk.)	48,25 USD (18.769.767)
Ø Kurs 250 Tage   Ø Volumen 250 Tage	46,60 USD (20.256.606)
Hoch seit 1.1.   Datum	51,74 USD (16.02.2023)
Tief seit 1.1.   Datum	45,67 USD (20.01.2023)
52 Wochen Hoch   Datum	56,88 USD (31.03.2022)
52 Wochen Tief   Datum	38,60 USD (13.10.2022)

## Alle Börsen für CISCO SYSTEMS INC

Börse	Datum	Zeit	Kurs	Gehandeltes Volumen	Trades
Xetra	30.03.2023	17:35	47,13 EUR	0,37	55
Wiener Börse	30.03.2023	17:32	47,21 EUR	0,00	1
Tradegate	31.03.2023	08:00	47,31 EUR	0,00	1
Stuttgart	31.03.2023	08:01	46,995 EUR	0,00	1
SIX Swiss Exchange	03.07.2019	05:55	55,12 USD	0,00	1
SIX Swiss Exchange	29.03.2023	17:35	50,00 CHF	0,00	1
Nasdaq	30.03.2023	22:00	51,43 USD	604,00	83.727

München	31.03.2023	08:00	46,985 EUR	0,00	1
London Stock Exchange	30.03.2023	17:35	50,505 USD	0,00	6
Hong Kong Stock Exchange	22.03.2023	09:08	250,00 HKD	-	-
Hannover	31.03.2023	08:10	47,015 EUR	0,00	1
Hamburg	31.03.2023	08:02	46,995 EUR	0,00	1
Frankfurt	31.03.2023	08:05	47,035 EUR	0,00	1
Euronext Brüssel	23.01.2023	17:17	47,285 USD	0,00	1
Düsseldorf	31.03.2023	08:10	46,94 EUR	0,00	1
Berlin	31.03.2023	08:06	47,14 EUR	0,00	1
BX Swiss	24.03.2023	18:00	45,493 CHF	0,00	1

# Firmenprofil

## Firmenlogo



### Kontakt details

CISCO SYSTEMS INC.

- -

170 West Tasman Drive - 95134-1706 San Jose

Telefon+1-408-526-4000

Fax: +1-408-853-3683

E-mail: -

### PDF Downloads

 Unternehmensreport: CISCO SYSTEMS INC [📄](#)

## Firmenprofil

Cisco Systems Inc. ist ein Unternehmen mit Sitz in San Jose, USA, das primär im Bereich Hardware tätig ist. Das Unternehmen wurde im Jahr 1984 gegründet und beschäftigte zum Ende des letzten Geschäftsjahres 83300 Mitarbeiter. Den Vorsitz in der Geschäftsführung hat Charles H. Robbins. Die größten Anteilseigner sind The Vanguard Group, Inc., BlackRock Fund Advisors und SSgA Funds Management, Inc. Der Umsatz des Unternehmens betrug zum Ende des letzten Geschäftsjahres 51.56 Mrd. USD mit einem Gewinn von 11.81 Mrd. USD. Der Umsatz hat sich gegenüber dem vorherigen Geschäftsjahr um 3.5% vergrößert. Die derzeitige Marktkapitalisierung beträgt 206.39 Mrd. USD. Die Angaben zum Geschäftsjahresende beziehen sich auf den 31.07.2022. Die Sektorklassifizierung des Unternehmens basiert auf dem FactSet eigenen RBICS Sektorsystem.

## Vorstandsmitglieder

Kristina Johnson	Member of Board of Directors
------------------	------------------------------

Lisa Su	Member of Board of Directors
---------	------------------------------

John Harris	Member of Board of Directors
-------------	------------------------------

M. Burns	Member of Board of Directors
----------	------------------------------

Marianna Tessel	Member of Board of Directors
-----------------	------------------------------

Mark Garrett	Member of Board of Directors
--------------	------------------------------

Michael Capellas	Member of Board of Directors
------------------	------------------------------

Roderick McGearry	Member of Board of Directors
-------------------	------------------------------

Sarah Murphy	Member of Board of Directors
--------------	------------------------------

Wesley Bush	Member of Board of Directors
-------------	------------------------------

Chuck Robbins	Vorstandsvorsitzender
---------------	-----------------------

Dev Stahlkopf	Vorstandsmitglied
---------------	-------------------

Maria Martinez	Vorstandsmitglied
----------------	-------------------

R. Scott Herren	Vorstandsmitglied
-----------------	-------------------